


Tischler & Holztechnik

Kursprogramm 2019



Wir haben, was das Handwerk braucht!

The screenshot shows the homepage of the online shop 'vh-buchshop.de fürs Handwerk'. The navigation bar includes links for 'Startseite', 'Ausbildung', 'Meister/Fachmann', 'Betriebswirt', 'Recht, Steuern, Betrieb', and 'Partner-Shop'. A search bar is prominently displayed with the text 'SUCHE Titel/Schwort eingeben'. Below the search bar, there are several promotional banners and product listings. One banner features a woman in a bookstore and the text '80 Jahre Erfahrung Ihr Online-Shop für Handwerk und persönliche Beratung'. Below this, three book covers are shown with their prices: 'Sackmann -- Meisterprüfung Teil III inkl. Zugang Lernporta...' for 37,20 € (marked 'Portofrei'), 'Kommunikations- und Präsentationstechniken (KP)' for 18,90 €, and 'Übungsbogen für die Meisterprüfung Teil III' for 19,80 €. The left sidebar contains a 'Fachthemen' menu with categories like 'Ausbildungsanweisung / Berichtshefte' and 'Ihr Gewerk' with a list of professions such as 'Bäcker/Konditoren' and 'Elektroniker'. The right sidebar includes a 'Mein Warenkorb' section, a 'Neu!' section, and a 'Vorteile' section listing benefits like 'schneller Versand' and 'flexible Lieferung'.

- Gewerkspezifische Literatur übersichtlich angeboten,
- Aus- und Weiterbildungsliteratur für angehende Gesellen, Meister, Geprüfte Fachleute, Kaufmännische Fachwirte und Betriebswirte,
- Medien für Unterricht und Prüfungsvorbereitung,
- bundesweite Belieferung von Bildungsstätten und Kursteilnehmern.



Persönliche Beratung wird bei uns groß geschrieben!
Rufen Sie an: 0211/390 98-64
Wir helfen Ihnen gerne weiter!
Überzeugen Sie sich selbst: www.vh-buchshop.de

Grußwort



Das Berliner Handwerk befindet sich seit etlichen Jahren im Höhenflug. Die Geschäfte laufen bestens, die Auftragsbücher sind prall gefüllt. Das bedeutet auch, dass die Nachfrage nach qualifizierten Fachkräften lange nicht mehr so hoch war wie heute – und sie wird weiter steigen.

Fort- und Weiterbildungen verschaffen hier den entscheidenden Vorteil. Wer sich auf die neuen Anforderungen, auf neue Technologien und Verfahren einstellt, läuft nicht Gefahr, den Anschluss zu verpassen.

Innovation im Handwerk bedeutet das Nutzen vorhandener Chancen und zugleich die Minimierung von Risiken. Wer sich über die Möglichkeiten informiert, die ein moderner Handwerksbetrieb heute seinen Kunden bieten kann, wird über das vielfältige Angebot an cleveren und pfiffigen Technologien staunen.

Dies setzt voraus, dass alle Beteiligten hoch qualifiziert sind. Nur hervorragend ausgebildete Mitarbeiterinnen und Mitarbeiter können die Vorteile moderner Technik optimal nutzen. Daher wird das Angebot an Kursen und Seminaren zu modernen Technologien in den Ausbildungszentren der Handwerkskammer Berlin ständig aktualisiert und erweitert.

Die Beratungs-, Fort- und Weiterbildungsangebote des Bildungs- und Technologiezentrums (BTZ) und des Bildungs- und Innovationszentrums Waldfrieden Bernau (BIZWA) leisten einen wichtigen Beitrag zur persönlichen und unternehmerischen Leistungssteigerung und bieten interessierten Handwerkerinnen und Handwerkern zahlreiche Möglichkeiten, sich weiterzubilden. Nutzen Sie diese Chance!

Stephan Schwarz

Präsident der Handwerkskammer Berlin

Inhaltsverzeichnis

Grußwort	3
Inhaltsverzeichnis	4
Berufliche Weiterbildung finanzieren – die wichtigsten Förderungen auf einen Blick	7
Vom Meister- zum Aufstiegs-BaföG – Das neue AFBG	8

Meistervorbereitung

Meisterprüfung	12
Teil III – wirtschaftlich-rechtliche Stoffgebiete.....	13
Ausbilder-Eignungsverordnung (AEVO) – Teil IV	15
Ausbilder-Eignungsverordnung (AEVO) in 7 Tagen	16
Mathematik für künftige Meisterschüler/-innen	17
Tischlerhandwerk Teil I und II	18

Technische Weiterbildung

Restaurator/-in im Tischler-Handwerk	22
Geprüfte/-r Fertigungsplaner/-in im Tischlerlandwerk	24
CNC/CAM-Fachkraft im Tischlerhandwerk	25
Grundkurs CAD-Zeichnen, -Darstellen und -Visualisieren (mit PYTHA)	27
TSM 1	28
TSM 2	29
TSM 3	30
Oberflächenreparatur für Dekor und Vollholz	31
Möbel- und Küchenmontage	32
2D/3D-Aufmaß in den Bau- und Ausbaugewerken	33
Befestigungstechnik	34
Laserbearbeitung von Holz und Kunststoffen	35
Kastendoppelfenster – fachgerechte Reparatur, Aufarbeitung und Sanierung	36
Oberflächen-, / Furnierlehrgang Theorie und Praxis	37
Angebotserstellung / Vergabe von Unteraufträgen / Nachkalkulation	38

Betriebliches Rechnungswesen / Investitionsrechnung	39
Grundkurs Gutachter / Sachverständiger	40
Grundlagen / Werkstoffkunde im Tischlerhandwerk.....	41
Grundlagen des Arbeits-, Gesundheits- und Umweltschutzes	42
Grundlagenlehrgang Wärme-, Schall-, Feuchte-, Brand- und Rauchschutz	44
Stilkunde im Tischlerhandwerk	46
Grundkurs Drechseln	47
Vertiefungskurs Drechseln	48
Grundkurs Schnitzen	49
Kursschnitzen und Ornamentschnitzen	50
Grundkurs Schärfen (Schärfen mit Wassersteinen).....	51
Motorkettensägenbedienberechtigung für private Nutzer	52
Motorkettensägenbedienberechtigung inkl. Freischneider für gewerbliche Nutzer	54
Elektrofachkraft für festgelegte Tätigkeiten gemäß DGUV Grundsatz 303-001 (BGG 944)	56
Anpassungslehrgang für Elektrofachkraft für festgelegte Tätigkeiten	58
Fachwirt/-in für Gebäudemanagement	60
Gebäudeenergieberater/-in (HWK)	62
Baurecht	64
VOB/B	65

Zusatzangebote für Auszubildende

Markenzeichen: Mitarbeiter!	68
Manuelle Holzbearbeitung (Prüfungsvorbereitung)	70
Hinweis Geschäftsbedingungen	71
Impressum	76

Berufliche Weiterbildung finanzieren – die wichtigsten Förderungen auf einen Blick

Was wird gefördert?	Wer wird gefördert?	Wie heißt die Förderung?
Aufstiegsorientierte Weiterbildungen	Erwerbstätige mit Berufsabschluss	Aufstiegs-BAföG www.meister-bafog.info
Berufsbegleitende Weiterbildungen und Studiengänge	Förderung qualifizierter und leistungsstarker Berufsausbildungsabsolventen/-innen	Begabtenförderung www.hwk-berlin.de
Berufliche Weiterbildungen	Erwerbstätige und Selbstständige (einkommensabhängig)	Bildungsprämie www.bildungspraemie.info
Innovative Lehrgänge an der Handwerkskammer Berlin	Erwerbstätige und Selbstständige aus kleinen Berliner Betrieben (KMU)	„Förderprojekt IQ Handwerk“ bruegers@hwk-berlin.de
Regionale berufliche Weiterbildungen im Land Brandenburg	Sozialversicherungspflichtige Beschäftigte mit Hauptwohnsitz im Land Brandenburg	Bildungsscheck www.ilb.de
Weiterbildung bestimmter Zielgruppen	geringqualifizierte und ältere Arbeitnehmer	WeGebAU www.arbeitsagentur.de
Weiterbildung für Arbeitslose und Arbeitssuchende	Arbeitslose und Arbeitssuchende	Bildungsgutschein www.arbeitsagentur.de
Weiterbildung für Soldaten	Soldaten auf Zeit Grundwehrdienstleistende	Berufsförderungsdienst (BFD) www.personal.bundeswehr.de

Vom Meister- zum Aufstiegs-BAföG – Das neue AFBG

Seit dem 1. August 2016 an bekommen Handwerker, die an einem Meistervorbereitungskurs teilnehmen, mehr Geld.

Das neue Aufstiegsfortbildungsförderungsgesetz (Aufstiegs-BAföG) ist das altersunabhängige Förderangebot für alle, die ihre Chancen mit einer Aufstiegsfortbildung nutzen wollen. Mit dem AFBG wird gefördert, wer sich mit einem Lehrgang oder an einer Fachschule auf eine anspruchsvolle berufliche Fortbildungsprüfung vorbereitet.

Die wesentlichen Änderungen

Fortbildungskosten

Gefördert werden einkommensunabhängig die Lehrgangs- und Prüfungsgebühren sowie das Meisterprüfungsprojekt bei Vollzeit- und Teilzeitfortbildungen.

Lehrgangs- und Prüfungsgebühren	
	Seit dem 1. August 2016
bis zu	15.000 €
Zuschussanteil	40%
Darlehenserlass bei Prüfungserfolg	40%

Meisterprüfungsobjekt „Meisterstück“	
	Seit dem 1. August 2016
bis zu	2.000 €
Zuschussanteil	40%

Unterhaltsbedarf

Bei Vollzeitfortbildungen wird einkommensabhängig zusätzlich der Unterhaltsbedarf gefördert.

Beitrag zum Lebensunterhalt	
	Seit dem 1. August 2016
bis zu	768 €
Zuschussanteil	50%

Aufschläge für Verheiratete / Verpartnerte	
	Seit dem 1. August 2016
bis zu	235 €
Zuschussanteil	50%

Aufschläge je Kind	
	Seit dem 1. August 2016
bis zu	235 €
Zuschussanteil	55%

Kinderbetreuungskosten für Alleinerziehende	
	Seit dem 1. August 2016
Pauschaler Zuschuss	130 €

Einkommens- und Vermögensfreibeträge

Einkommensfreibeträge	
	Seit dem 1. August 2016
für Teilnehmende	290 €
Erhöhung für Verheiratete/Verpartnerte	570 €
Erhöhung je Kind	520 €
eigener Einkommensfreibetrag des Ehe- oder Lebenspartners	1.145 €

Vermögensfreibeträge	
	Seit dem 1. August 2016
für Teilnehmende	45.000 €
Erhöhung für Verheiratete/Verpartnerte	2.100 €
Erhöhung je Kind	2.100 €

Ansprechpartner sind zwei Bezirksämter

Wer seinen Wohnsitz in Berlin hat und eine AGFB-Förderung beantragen möchte, wendet sich bitte wie bisher an die zuständigen Bezirksämter.



Antragsteller aus dem Westteil der Stadt sowie aus Mitte und Friedrichshain finden ihre Ansprechpartner im Bezirksamt Charlottenburg-Wilmersdorf.

Antragsteller aus dem Ostteil der Stadt sowie aus Wedding und Reinickendorf nehmen bitte Kontakt mit dem Bezirksamt Hohenschönhausen-Lichtenberg auf.

www.berlin.de/ba-charlottenburg-wilmersdorf/

www.berlin.de/ba-lichtenberg

www.meister-bafoeg.info

Antragsteller aus Brandenburg erhalten mit dem folgenden Link eine Übersicht der zuständigen Förderämter in Brandenburg:

www.aufstiegs-bafoeg.de/de/brandenburg-1789.html

Meistervorbereitung

Meisterprüfung

Bitte stellen Sie vor Anmeldung zum Lehrgang den Antrag auf Zulassung zur Meisterprüfung.

Legen Sie bitte folgende Unterlagen im Original vor:

- ✓ Gesellenprüfungszeugnis oder Facharbeiterbrief im Prüfungshandwerk oder
- ✓ ein anderes Gesellenprüfungszeugnis, Abschluss- oder Facharbeiterzeugnis und einen Nachweis über eine mehrjährige Berufstätigkeit im Meisterprüfungshandwerk
- ✓ Personalausweis

Die Anmeldung zur Prüfung erfolgt mittels gesonderter Formulare, die Ihnen die Geschäftsstelle gern zuschickt.

Die einzelnen Teile der Meisterprüfung können in beliebiger Reihenfolge zu verschiedenen Prüfungsterminen abgelegt werden.

Prüfungsgebühren und Kosten der Meisterprüfung (Stand: August 2018)

Teil I: 252,00 Euro

Teil II: 218,00 Euro

Teil III: 135,00 Euro

Teil IV: 137,00 Euro

Bei Meisterprüfungen, für die von der Handwerkskammer zusätzliche Kosten (z. B. Materialkosten) geleistet werden, werden diese dem/der Teilnehmer/-in gesondert in Rechnung gestellt.

Detaillierte Informationen erhalten Sie in der

Geschäftsstelle der Meisterprüfungsausschüsse
Blücherstraße 68, 10961 Berlin

Meisterprüfungen

Telefon: 030 / 259 03-370, Frau Schönwaldt-Dohnt

E-Mail: dohnt@hwk-berlin.de

Fortbildungsprüfungen

Telefon: 030 / 259 03-365, Herr Nitschke

E-Mail: h.nitschke@hwk-berlin.de

Teil III – wirtschaftlich-rechtliche Stoffgebiete

Zielgruppe sind Gesellen und andere technisch-gewerbliche Fachkräfte und insbesondere angehende Meister/-innen.

Handlungsfeld 1:

Wettbewerbsfähigkeit von Unternehmen beurteilen

- ✓ Unternehmensziele analysieren
- ✓ Bedeutung der Unternehmenskultur
- ✓ Situation des Unternehmens am Markt analysieren und begründen
- ✓ Informationen aus dem Rechnungswesen
- ✓ Analyse von Stärken und Schwächen
- ✓ Rechtsvorschriften – Gewerbe- und Handwerksrecht, Handels- und Wettbewerbsrecht

Handlungsfeld 2:

Gründungs- und Übernahmeaktivitäten vorbereiten, durchführen und bewerten

- ✓ Wirtschaftl., gesellschaftl. und kulturelle Bedeutung des Handwerks
- ✓ Möglichkeiten der Inanspruchnahme Beratungs- und Förderleistungen
- ✓ Entscheidungen zum Standort
- ✓ Marketingkonzept
- ✓ Investitionsplan, Finanzierungskonzept
- ✓ Rechtsvorschrift, bürgerl. Recht, Gesellschaft-, Steuerrecht
- ✓ Unternehmenskonzept im Zusammenhang darstellen und begründen



Unterrichtsform und Lehrgangstermine

🕒 288 Unterrichtsstunden

Tageslehrgang

🕒 ca. zwei Monate
Mo. bis Fr. von 8.00 bis 15.00 Uhr

📅 28.1. – 18.3.2019
3.6. – 23.7.2019
1.7. – 19.8.2019
2.9. – 23.10.2019
25.11.2019 – 27.1.2020

Abendlehrgang

🕒 ca. zehn Monate
Di. und Do. von 17.00 bis 20.00 Uhr

📅 3.9.2019 – 9.6.2020

🕒 Mo. und Mi. von 17.00 bis 20.00 Uhr

📅 4.2. – 11.12.2019

Wochenendlehrgang

🕒 ca. fünf Monate
Fr. von 13.00 bis 19.30 Uhr und
Sa. von 9.00 bis 16.00 Uhr

📅 3.5. – 9.11.2019
25.10.2019 – 14.3.2020

Lehrgangsgebühr

📅 1.480 Euro

🏠 BTZ

Weitere Informationen und Anmeldung

Juane Joanny

📞 030 / 259 03-405

@ joanny@hwk-berlin.de



Handlungsfeld 3:

Unternehmensführungsstrategien entwickeln

- ✓ Bedeutung der Aufbau- und Ablauforganisation
- ✓ Entwicklung bei Produkt- und Dienstleistungsinnovationen
- ✓ Einsatzmöglichkeiten von Marketinginstrumenten
- ✓ Veränderungen des Kapitalsbedarfs aus Investitions-, Finanz- und Liquiditätsplanung
- ✓ Konzepte für die Personalplanung
- ✓ Bestimmungen des Arbeits- und Sozialrechts
- ✓ Controlling
- ✓ Notwendigkeit der Planung einer Unternehmensnachfolge
- ✓ Notwendigkeit der Einleitung eines Insolvenzverfahrens

Zielgruppe

- ✓ Personen mit Gesellenbrief

Ausbilder- Eignungsverordnung (AEVO) – Teil IV

Ziel moderner Ausbildung ist längst nicht mehr nur das Bestehen einer Gesellenprüfung, sondern darüber hinaus die Entwicklung und Förderung junger Menschen zu handlungsfähigen und verantwortungsbereiten Fachkräften. Für diese Aufgaben sollen Sie als Ausbilder/-in gut gerüstet sein, Sicherheit im Umgang insbesondere mit jugendlichen Auszubildenden gewinnen und aktuelle Kenntnisse zu Ausbildungsmethoden u. -didaktik sowie zu neuen rechtlichen Vorschriften erwerben.

1. Handlungsfeld

Ausbildungsvoraussetzungen prüfen und Ausbildung planen

2. Handlungsfeld

Ausbildung vorbereiten und bei der Einstellung von Auszubildenden mitwirken

3. Handlungsfeld

Ausbildung durchführen

4. Handlungsfeld

Ausbildung abschließen

Zielgruppe

- ✓ Fachkräfte, die Ausbildungsaufgaben in ihrem Betrieb unmittelbar und in wesentlichem Umfang übernehmen wollen
- ✓ Selbstständige, die erstmals ausbilden wollen
- ✓ Fachkräfte, die den Einstieg in die Ausbildung an Bildungsträgern finden möchten

Unterrichtsform und Lehrgangstermine

🕒 120 Unterrichtsstunden

Tageslehrgang

🕒 ca. ein Monat

Mo. bis Fr. von 8.00 bis 15.00 Uhr

- 📅 7.1. – 25.1.2019
- 4.2. – 22.2.2019
- 25.3. – 12.4.2019
- 6.5. – 24.5.2019
- 15.7. – 2.8.2019
- 5.8. – 23.8.2019
- 2.9. – 20.9.2019
- 4.11. – 22.11.2019

Abendlehrgang

🕒 ca. vier Monate

Mo. und Mi. von 17.00 bis 20.00 Uhr

📅 13.2. – 5.6.2019

🕒 Di. und Do. von 17.00 bis 20.00 Uhr

📅 13.8. – 26.11.2019

Wochenendlehrgang

🕒 ca. zwei Monate

Fr. von 13.00 bis 19.30 Uhr und
Sa. von 9.00 bis 16.00 Uhr

- 📅 29.3. – 24.5.2019
- 16.8. – 4.10.2019
- 25.10. – 13.12.2019

Lehrgangsgebühr

📄 598,00 Euro

🏠 BTZ

Weitere Informationen und Anmeldung

Juane Joanny

☎ 030 / 259 03-405

@ joanny@hwk-berlin.de





Unterrichtsform und Lehrgangstermine

🕒 40 Unterrichtsstunden

📅 Termine

Einführungstag: 14. 2. 2019
Präsenztage: 25. – 28. 3. 2019 und
2. – 3. 4. 2019

Einführungstag: 9. 4. 2019
Präsenztage: 20. – 23. 5. 2019 und
28. – 29. 5. 2019

Einführungstag: 18. 6. 2019
Präsenztage: 5. – 9. 8. 2019 und
13. 8. 2019

Einführungstag: 12. 9. 2019
Präsenztage: 28. 10. – 1. 11. und
5. 11. 2019

Einführungstag: 3. 12. 2019
Präsenztage: 20. 1. – 24. 1. und
28. 1. 2020

Lehrgangsg Gebühr

💰 598,00 Euro

🏠 BTZ

Weitere Informationen und Anmeldung

Juane Joanny

☎ 030 / 259 03-405

@ joanny@hwk-berlin.de

Ausbilder- Eignungsverordnung (AEVO) in 7 Tagen

Wir bieten Ihnen mit der vorliegenden Lehr- gangform eine echte Alternative. Sie werden an einem Einführungstag auf die Anforderungen der Prüfungen und das Selbststudium vorberei- tet. In der folgenden Zeit erwerben Sie in völlig freier Zeiteinteilung das erforderliche berufs- und arbeitspädagogische Wissen in den vier Handlungsfeldern. In einer Präsenzphase von sechs Tagen werden Sie in Kleinstgruppen im BTZ der Handwerkskammer Berlin noch einmal intensiv betreut und auf die Prüfung vorbereitet. Hierzu gehört, neben Übungen und praktischen Hinweisen zur Erstellung von z. B. Ausbil- dungsverträgen, -plänen, Zeugnissen, auch die Simulation Ihrer „Lehrprobe“. Unsere Dozenten begleiten Sie über die gesamte Zeit.



Mathematik für künftige Meisterschüler/-innen

Dieser Crash-Kurs vermittelt allen Teilnehmern/-innen ein solides, mathematisches Basiswissen, welches eine unverzichtbare Voraussetzung in vielen Bereichen der Meisterqualifikation ist.

Zielgruppe

- ✓ Künftige Meisterschüler/-innen

Lehrgangsinhalte

Mathematische Grundlagen

- ✓ SI-Einheiten, Grundrechenarten (Potenzen, Logarithmen)
- ✓ Gleichungen (Formeln umstellen)
- ✓ Dreisatz- bzw. Verhältnisrechnung
- ✓ Bruch-, Prozent- und Zinsrechnung

Geometrische Grundlagen

- ✓ Flächen-/Volumenberechnungen
- ✓ Pythagoras, Trigonometrie
- ✓ Einstieg in komplexes Rechnen (Vektoren)

Physikalische Grundlagen

- ✓ Geschwindigkeit, Beschleunigung
- ✓ Leistung, Arbeit
- ✓ Hebelgesetz, Statik, Mechanik, ...
- ✓ Wärme, Druck, ...

Nutzen Sie die Gelegenheit, Ihr verschüttetes Wissen aufzufrischen und starten Sie optimal vorbereitet in Ihre Meisterausbildung!

Unterrichtsform und Lehrgangstermine

🕒 40 Unterrichtsstunden

Wochenendlehrgang

🕒 Fr. von 15.30 bis 20.30 Uhr und Sa. von 8.00 bis 15.00 Uhr

📅 8.3. – 23.3.2019
6.9. – 21.9.2019

Lehrgangsgebühr

💰 390,00 Euro


🏠 BTZ

Weitere Informationen und Anmeldung

Sylvia Düring

☎ 030 / 259 03-424

@ duering@hwk-berlin.de





Unterrichtsform und Lehrgangstermine

🕒 976 Unterrichtsstunden

Teil I + II

Tageslehrgang

🕒 Mo. bis Fr. von 8.00 bis 15.00 Uhr

📅 2. 9. 2019 – 30. 4. 2020

Wochenendlehrgang

🕒 Fr. von 15.00 bis 19.45 Uhr und
Sa. von 8.00 bis 15.00 Uhr

📅 23. 8. 2019 – 30. 4. 2021

Lehrgangsgebühr

📄 Teil I+II 6.780,00 Euro

Teil III (Wirtschafts-
und Rechtskunde) 1.480,00 Euro

Ausbilder-Eignungs-
verordnung (Teil IV) 598,00 Euro

Seminarfahrten

50,00 Euro Eigenbeteiligung

🏠 BTZ

Weitere Informationen und Anmeldung

Juane Joanny

☎ 030 / 259 03-405

@ joanny@hwk-berlin.de

Fachliche Beratung

Sebastian Neuhaus

☎ 030 / 259 03-410

@ neuhaus@hwk-berlin.de



Tischlerhandwerk Teil I und II

Zielgruppe

- ✓ Gesellen/-innen des Tischlerhandwerks

Lehrgangsinhalte

Teil I (fachpraktischer Teil) und

Teil II (fachtheoretischer Teil)

Modul 1: Gestaltung, Konstruktion und Fertigungstechnik

- ✓ Fertigungskonzept und Umsetzungsmöglichkeiten,
Grundlagen der Gestaltung, Entwurfs- und Zeichentechnik, CAD, Produktentwicklung, Anforderungen an Konstruktionen

Modul 2: Auftragsabwicklung

- ✓ Auftragsbeschaffung, Angebotserstellung, Arbeitsplanung, Regelwerke, Material- und Betriebsmitteleinsatz, Fertigungsunterlagen, Vergabe von Unteraufträgen, Technikeinsatz, CNC, Datenermittlung und Kalkulation, Umgang mit Produkten

Modul 3: Montage und Instandhaltung

- ✓ Montage-Ablaufplanung und Zuordnung der Betriebsmittel, Baustelleneinrichtung und Baustellenlogistik, Überwachung und Endabnahme, Instandhaltung, Koordination von Montageleistungen, Montagetechniken, Objektbezogene Schutzmaßnahmen, Schließ- und Schutzsysteme, fachpraktische Arbeiten

Modul 4: Betriebsführung und Betriebsorganisation

- ✓ Ermittlung der Betriebskosten, Betriebliche Kostenstrukturen sowie Kennzahlen, Marketing und Konzepte für den Umgang mit Kunden, Qualitätsmanagement, Personalwirtschaft, Arbeits-, Gesundheits- und Umweltschutz, Planung der Betriebsstätte, Kooperationen

Die Module können auf Nachfrage auch einzeln belegt werden.

KUPER
www.KUPER.de



Technische Weiterbildung

Restaurator/-in im Tischler-Handwerk

Wer als Tischler/-in in der Restaurierung und Denkmalpflege arbeitet, kennt sich nicht nur mit dem Werkstoff „Holz“ aus, sondern auch mit der Pflege, dem Erhalt und der Restaurierung von historischen Möbeln, Holzobjekten und Einbauten.

Der Einsatz historischer Materialien und die Anwendung traditioneller Oberflächentechniken (z. B. Firnisüberzüge, Schellackpolituren, Fassungen, Vergoldungen) in Kombination mit dem Einsatz neuer Werkstoffe/Ersatzmittel und Restaurierungsmethoden bilden einen Schwerpunkt der Ausbildung. Restauratoren im Tischlerhandwerk kennen historische Verbindungsmittel, epochentypische Konstruktionen, Beschläge, Furniere, Intarsien und müssen mit wissenschaftlichen Gutachten bzw. Konzepten umgehen können. Kurz gesagt, sie konservieren, renovieren und rekonstruieren Originale durch meisterliches Können.

Lehrgangsinhalte

Fachübergreifender Teil (Teil 1)

- ✓ Kunst- und Kulturgeschichte
- ✓ Naturwissenschaftliche Grundlagen
- ✓ Denkmalschutz und Denkmalpflege
- ✓ Bestandsaufnahme und Dokumentation

Fachspezifischer Teil (Teil 2)

- ✓ Material- und Werkstoffkunde
- ✓ Möbelstilkunde
- ✓ Historische Verarbeitungs- bzw. Anwendungstechniken (u. a. Furnier- und Intarsientechniken)
- ✓ Ornamente
- ✓ Reparatur und Konstruktion von historischen Türen, Toren, Treppen, Fenstern und Innenausbauteilen
- ✓ Restaurierungs- und Konservierungstechniken
- ✓ Planung, Kalkulation, Abrechnung von Restaurierungsmaßnahmen

Zielgruppe

- ✓ Meister/-in im Tischler-Handwerk
- ✓ Techniker/-in
- ✓ Ingenieur/-in
- ✓ Architekt/-in

Prüfungsvoraussetzungen

- ✓ Meisterbrief im Tischler-Handwerk
- ✓ Interessenten, die durch Zeugnisse oder auf andere Weise glaubhaft machen, dass sie Kenntnisse, Fertigkeiten und Erfahrungen erworben haben, die die Zulassung zur Prüfung rechtfertigen

Lehrgangsabschluss

Der Lehrgang endet mit der Fortbildungsprüfung „Restaurator/-in im Tischler-Handwerk“ vor dem zuständigen Prüfungsausschuss der Handwerkskammer Berlin. Die Prüfungsgebühr beträgt 228,00 Euro (zum Zeitpunkt des Drucks). Bei Nichtteilnahme an der Fortbildungsprüfung wird ein Teilnahmezertifikat ausgestellt.

Unterrichtsform und Lehrgangstermine

- 🕒 160 Unterrichtsstunden fachübergreifender Teil (Teil 1)
- 320 Unterrichtsstunden fachpraktischer Teil (Teil 2)

Wochenendlehrgang

- 🕒 Fr. von 13.30 bis 20.00 Uhr und Sa. von 8.00 bis 15.00 Uhr
- 📅 Teil 2: 1. 2. – 6. 7. 2019
- Teil 1: 27. 9. – 7. 12. 2019

Lehrgangsgebühr

- 💰 4.820,00 Euro zzgl. Prüfungsgebühr ca. 1.818,00 Euro mit Aufstiegs-BAföG (nach bestandener Prüfung zum Restaurator im Handwerk) ab 1.446,00 Euro mit IQ Handwerk
- Teil 2: 3.300,00 Euro (ohne Förderung)
- Teil 1: 1.520,00 Euro (ohne Förderung)

🏠 BTZ

Förderungen

- ✓ IQ-Handwerk (Förderung von bis zu 70% der Lehrgangsgebühren für Berliner KMUs)
- ✓ Förderungen für Soldaten
- ✓ Begabtenförderung

Weitere Informationen und Anmeldung

Sylvia Düring

☎ 030 / 259 03-424

@ duerung@hwk-berlin.de





Unterrichtsform und Lehrgangstermine

🕒 300 Unterrichtsstunden
(28 Wochen)

Abendlehrgang

🕒 Di., Mi. und Do. von 17.00 bis 20.15 Uhr

📅 17.9.2019 – 9.4.2020

Lehrgangsgebühr

💰 2.299,00 Euro

🏠 BTZ

Förderungen

- ✓ Förderungen für Soldaten
- ✓ Begabtenförderung

Weitere Informationen und Anmeldung

Christine Jacob

☎ 030 / 259 03-413

@ jacob@hwk-berlin.de



Geprüfte/-r Fertigungsplaner/-in im Tischlerhandwerk

Geprüfte/-r Fertigungsplaner/-in sind Koordinatoren/-innen, Planer/-innen und Verantwortliche für alle mit der Arbeitsvorbereitung, der Kalkulation, dem Erstellen der technischen Unterlagen und der Mitarbeiterführung verbundenen Tätigkeiten. Sie planen, koordinieren und organisieren alle Aufgaben die mit dem Fertigungsprozess verbunden sind.

Ergreifen Sie die Weiterbildung als Aufstiegschance in Holzverarbeitenden Gewerken und nutzen Sie die Anrechnungsmöglichkeiten für einen späteren Meistervorbereitungslehrgang. **So kann z. B. das Handlungsfeld „Auftragsabwicklung“ (§ 8 Abs. 2 Nr. 3) für den MVL Tischler Teil II angerechnet werden.**

Zielgruppe

- ✓ Gesellen/-innen des Tischlerhandwerks und Gesellen/-innen oder Techniker/-innen aus einem anderen anerkannten Holzbe- oder verarbeitenden Beruf.

Abschluss

- ✓ HWK-Prüfung

CNC/CAM-Fachkraft im Tischlerhandwerk

Die Qualifizierung zur CNC/CAM-Fachkraft im Tischlerhandwerk wird in Kooperation mit der Qualifizierungsgesellschaft für Energie- und Umwelttechnik mbH (QEU) angeboten.

Lehrgangsinhalte

Modul 1:

- ✓ Zeichnen mit AutoCAD
- ✓ Zeichnen mit Vectorworks
- ✓ CAD-Branchensoftware
- ✓ Theoretische Grundlagen der CNC-Programmierung
- ✓ woodWOP-Programmierung

Modul 2:

- ✓ CNC-Programmierung am Bearbeitungszentrum WEEKE
- ✓ Einrichten und Bedienen eines CNC-Bearbeitungszentrums

Modul 3:

- ✓ Projektarbeit, Planung und Entwurf
- ✓ Laserschneiden
- ✓ Aufmaßtechnik

Die Module 1 und 2 werden in den Räumen der QEU durchgeführt, Modul 3 im BTZ.

Auf Antrag

- ✓ Bei nachweisbaren Fertigkeiten und Kenntnissen sowie mindestens zweijähriger Tätigkeit an CNC-Holzbearbeitungszentren oder der erfolgreichen Teilnahme an einer



Unterrichtsform und Lehrgangstermine

🕒 760 Unterrichtsstunden

Tageskurs

🕒 Mo. bis Fr. von 8.00 bis 16.00 Uhr

📅 3.5. – 23.5.2019
28.8. – 17.9.2018

Die Theorie findet in der Qualifizierungsgesellschaft für Energie- und Umwelttechnik mbH, die Praxis im BTZ statt.

Lehrgangsgebühr

📄 6.315,60 Euro zzgl.
228,00 Euro Prüfungsgebühr

🏠 BTZ

Weitere Informationen und Anmeldung

Anmeldung

Bei QEU: Herr Lorang

☎ 0176 / 15574291

Auskunft im BTZ

Christine Jacob

☎ 030 / 259 03-413

@ jacob@hwk-berlin.de



mindestens dreimonatigen Weiterbildungsmaßnahme im Bereich CNC ist es möglich, nur den Praxisteil mit anschließender Prüfung zu besuchen

Abschluss

- ✓ Prüfung vor der Handwerkskammer Berlin zur CNC/CAM Fachkraft Tischler

Voraussetzungen

- ✓ Gesellenbrief/Facharbeiter Holz

Hinweis

- ✓ Förderung nach SGB II/III möglich! Bei Vorliegen der entsprechenden Voraussetzungen besteht die Möglichkeit der Förderung über Bildungsgutschein (BGS). Auskünfte erteilen die zuständige Agentur für Arbeit bzw. das JobCenter.

Grundkurs CAD-Zeichnen, -Darstellen und -Visualisieren (mit PYTHA)

Sorgfältiges Planen ist die Voraussetzung für effizientes und genaues Produzieren. Grundlage dafür ist eine 3D-Konstruktionszeichnung, aus welcher sich sowohl eine Kundenpräsentation als auch die Arbeitsvorbereitung ableiten lässt. Mit diesem Kurs bieten wir den Einstieg in die faszinierende Welt des 3D-Zeichnens im Holzbereich.

Zielgruppe

- ✓ Auszubildende, Gesellen und Meister im Holzhandwerk, Studenten, Interessierte

Lehrgangsinhalte

- ✓ Grundlagen der Konstruktion 2D und 3D
- ✓ Details und Werkstattzeichnung mit Bemaßung und Stückliste
- ✓ Der Fertigungsplan: Ansichten, Schnitte, Details, Perspektiven
- ✓ CAD als Produktionshilfe
- ✓ CNC-Produktionsvorbereitung
- ✓ Von der CAD-Zeichnung zum CNC-Programm
- ✓ Übergabe der CAD-Datei an die CNC

Abschluss

- ✓ Teilnahmezertifikat

Unterrichtsform und Lehrgangstermine

🕒 40 Unterrichtsstunden

Abendlehrgang

🕒 Mo. und Mi. von 17.00 bis 20.15 Uhr

📅 21. 10. – 20. 11. 2019

Lehrgangsgebühr

💰 525,00 Euro

🏠 BTZ

Förderung

- ✓ IQ-Handwerk (Förderung von bis zu 70% der Lehrgangsgebühren für Berliner KMUs)

Weitere Informationen und Anmeldung

Christine Jacob

☎ 030 / 259 03-413

@ jacob@hwk-berlin.de





Unterrichtsform und Lehrgangstermine

🕒 40 Zeitstunden

Tageslehrgang

🕒 Mo. bis Fr. von 8.00 bis 16.30 Uhr

📅
21. 1. – 25. 1. 2019
11. 2. – 15. 2. 2019
18. 2. – 22. 2. 2019
25. 2. – 1. 3. 2019
4. 3. – 8. 3. 2019
11. 3. – 15. 3. 2019
16. 9. – 20. 9. 2019
23. 9. – 27. 9. 2019
7. 10. – 11. 10. 2019

Teilzeitlehrgang

🕒 Mo. und Mi. von 16.00 bis 20.00 Uhr
und Sa. von 8.00 bis 16.00 Uhr

📅 auf Anfrage

Lehrgangsgebühr

💰 429,00 Euro

🏠 BTZ

Weitere Informationen und Anmeldung

Christine Jacob

☎ 030 / 259 03-413

@ jacob@hwk-berlin.de



TSM 1

Wichtigste Voraussetzung für das sichere Arbeiten an Holzbearbeitungsmaschinen ist eine betriebliche Grundunterweisung. Der sichere Umgang mit Holzbearbeitungsmaschinen erfordert umfassende Kenntnisse über die notwendigen Schutz- und Arbeitsvorrichtungen. Denn nicht die Maschinen an sich sind gefährlich. Gefährlich ist vielmehr deren Benutzung ohne diese Kenntnisse. Ziel des Lehrgangs ist es, in einem Mix aus fachtheoretischer Schulung und fachpraktischem Unterricht die Berechtigung zur Arbeit an Holzbearbeitungsmaschinen zu erwerben. Bei diesem Lehrgang handelt es sich um ein von der Berufsgenossenschaft anerkanntes Zertifikat.

Lehrgangsinhalte

- ✓ Aufgaben der gesetzlichen Unfallversicherung unter besonderer Berücksichtigung des Arbeits- und Gesundheitsschutzes
- ✓ Grundbegriffe der Maschinen- und Werkzeugkunde
- ✓ Praktische Ausbildung im sicherheitsgerechten Rüsten und Bedienen von Holzbearbeitungsmaschinen, **insbesondere der Formatkreissäge und der Abrichthobelmaschine**
- ✓ Erläuterungen, Übungen und Anwendung an einem Projekt

Abschluss

- ✓ Teilnahmezertifikat

TSM 2

Wichtigste Voraussetzung für das sichere Arbeiten an Holzbearbeitungsmaschinen ist eine betriebliche Grundunterweisung. Der sichere Umgang mit Holzbearbeitungsmaschinen erfordert umfassende Kenntnisse über die notwendigen Schutz- und Arbeitsvorrichtungen. Denn nicht die Maschinen an sich sind gefährlich. Gefährlich ist vielmehr deren Benutzung ohne diese Kenntnisse.

Der überbetriebliche Maschinenlehrgang TSM 2 soll die Kenntnisse über sicheres Arbeiten an Holzbearbeitungsmaschinen erweitern und festigen. Ziel des Lehrgangs TSM 2 ist es, in einem Mix aus fachtheoretischer Schulung und fachpraktischem Unterricht die Kenntnisse über sicheres Arbeiten an Holzbearbeitungsmaschinen zu erweitern und zu festigen. Der TSM 2 Lehrgang baut auf den TSM 1 Lehrgang auf und stellt ein anerkanntes Zertifikat der Berufsgenossenschaft dar.

Lehrgangsinhalte

- ✓ Aufgaben der gesetzlichen Unfallversicherung unter besonderer Berücksichtigung des Arbeits- und Gesundheitsschutzes
- ✓ Grundbegriffe der Maschinen- und Werkzeugkunde
- ✓ Praktische Ausbildung im sicherheitsgerechten Rüsten und Bedienen von Holzbearbeitungsmaschinen, **insbesondere der Tischfräsmaschine**
- ✓ Erläuterungen, Übungen und Anwendung an einem Projekt

Abschluss

- ✓ Teilnahmezertifikat

Unterrichtsform und Lehrgangstermine

🕒 40 Zeitstunden

Tageslehrgang

🕒 Mo. bis Fr. von 8.00 bis 16.30 Uhr

📅 auf Anfrage

Teilzeitlehrgang

🕒 Mo. und Mi. von 16.00 bis 20.00 Uhr
und Sa. von 8.00 bis 16.00 Uhr

📅 auf Anfrage

Lehrgangsgebühr

📄 429,00 Euro

🏠 BTZ

Weitere Informationen und Anmeldung

Christine Jacob

☎ 030 / 259 03-413

@ jacob@hwk-berlin.de





Unterrichtsform und Lehrgangstermine

🕒 40 Zeitstunden

Tageslehrgang

🕒 Mo. bis Fr. von 8.00 bis 16.30 Uhr
📅 auf Anfrage

Teilzeitlehrgang

🕒 Mo. und Mi. von 16.00 bis 20.00 Uhr
und Sa. von 8.00 bis 16.00 Uhr
📅 auf Anfrage

Lehrgangsgebühr

💰 429,00 Euro
🏠 BTZ

Weitere Informationen und Anmeldung

Christine Jacob

☎ 030 / 259 03-413
@ jacob@hwk-berlin.de



TSM 3

Wichtigste Voraussetzung für das sichere arbeiten an Holzbearbeitungsmaschinen ist eine betriebliche Grundunterweisung. Der sichere Umgang mit Holzbearbeitungsmaschinen erfordert umfassende Kenntnisse über die notwendigen Schutz- und Arbeitsvorrichtungen. Denn nicht die Maschinen an sich sind gefährlich. Gefährlich ist vielmehr deren Benutzung ohne diese Kenntnisse. Ziel des Lehrgangs TSM 3 ist es, in einem Mix aus fachtheoretischer Schulung und fachpraktischem Unterricht die Kenntnisse über sicheres Arbeiten an Holzbearbeitungsmaschinen zu erweitern und zu festigen. Der TSM 3 Lehrgang baut auf den TSM 2 Lehrgang auf und stellt ein anerkanntes Zertifikat der Berufsgenossenschaft dar.

Lehrgangsinhalte

- ✓ Aufgaben der gesetzlichen Unfallversicherung unter besonderer Berücksichtigung des Arbeits- und Gesundheitsschutzes
- ✓ Grundbegriffe der Maschinen- und Werkzeugkunde
- ✓ Praktische Ausbildung im sicherheitsgerechten Rüsten und Bedienen von Holzbearbeitungsmaschinen, **insbesondere im selbständigen Planen und Durchführen der Arbeiten und Kontrollieren der Arbeitsergebnisse**

Abschluss

- ✓ Teilnahmezertifikat

Oberflächenreparatur für Dekor und Vollholz

Kratzer, Risse und Scheuerstellen können edle Holzoberflächen erheblich verunstalten. Mit dem richtigen Know-how lassen sich jedoch viele Schäden reparieren und der alte Glanz der Oberfläche wieder herstellen. Mit diesem Kurs erlangen Sie die erforderlichen Kenntnisse und Fertigkeiten, solche Reparaturen fachmännisch auszuführen.

Zielgruppe

- ✓ Auszubildende im Tischlerhandwerk
- ✓ Gesellen/-innen im Tischlerhandwerk
- ✓ Meister/-innen im Tischlerhandwerk
- ✓ Möbel- und Küchenmonteure/-innen
- ✓ Designer/-innen
- ✓ Studenten/-innen

Lehrgangsinhalte

- ✓ Theoretische Grundlagen von Dekor- und Vollholzplatten
- ✓ Holz und Werkzeugkunde
- ✓ Fehlererkennung und Bewertung
- ✓ Materialauswahl
- ✓ Reparatur eines eigenen Objektes

Abschluss

- ✓ Teilnahmezertifikat

Unterrichtsform und Lehrgangstermine

🕒 14 Unterrichtsstunden

Wochenendlehrgang

🕒 Fr. von 15.00 bis 20.15 Uhr und
Sa. von 8.00 bis 15.30 Uhr

📅 5. 4. – 6. 4. 2019

Lehrgangsgebühr

💰 135,00 Euro

🏠 BTZ

Weitere Informationen und Anmeldung

Christine Jacob

☎ 030 / 259 03-413

@ jacob@hwk-berlin.de





Unterrichtsform und Lehrgangstermine

🕒 18 Unterrichtsstunden

Wochenendlehrgang

🕒 Do. von 17.00 bis 20.15 Uhr und
Fr. von 15.00 bis 20.15 Uhr sowie
Sa. von 8.00 bis 15.30 Uhr

📅 16. 5. – 18. 5. 2019

Lehrgangsgebühr

💰 255,00 Euro

🏠 BTZ

Weitere Informationen und Anmeldung

Christine Jacob

☎ 030 / 259 03-413

@ jacob@hwk-berlin.de



Möbel- und Küchenmontage

Zum Leistungsspektrum von Tischlereien und Betrieben des Innenausbaus gehört in der Regel auch die Montage von Möbeln und Küchen. Dabei fallen immer wieder spezielle Tätigkeiten an wie Zuschnitte von Arbeitsplatten, Ausschnitte für Armaturen oder Geräte und die Verbindung von Elementen verschiedener Materialien. Dieser Lehrgang vermittelt Ihnen typische Arbeitsgänge und Herangehensweisen, mit der Sie Möbel- und Küchenmontagen zukünftig noch effizienter durchführen können.

Zielgruppe

- ✓ Auszubildende im Tischlerhandwerk
- ✓ Gesellen/-innen im Tischlerhandwerk
- ✓ Meister/-innen im Tischlerhandwerk
- ✓ Küchen- und Möbelmonteure/-innen
- ✓ Messebauer/-innen
- ✓ Montagehelfer/-innen

Lehrgangsinhalte

- ✓ Theoretische Grundlagen der Küchen und Möbelsmontage
- ✓ Material- und Werkzeugkunde
- ✓ Handmaschinenkunde
- ✓ Auf- und Abbau von Massivholz- und Plattenmöbeln
- ✓ Erstellung von Küchenausschnitten
- ✓ Montagehinweise bei Arbeitsplatten

Abschluss

- ✓ Teilnahmezertifikat

2D/3D-Aufmaß in den Bau- und Ausbaugewerken

Je knapper die Baupreise kalkuliert werden, desto weniger können es sich Bauunternehmen heute erlauben, oberflächlich oder gar fehlerhaft beim Aufmaß der Bauleistungen und bei der Abrechnung gegenüber dem Bauherrn vorzugehen. Das Aufmaß ist außerdem eine wichtige Voraussetzung für die Prüfbarkeit von Rechnungen.

Der Lehrgang ist vor allem praxisorientiert. Es werden sowohl die Grundlagen des Abrechnungsverfahrens vermittelt als auch anhand diverser Praxisübungen die Teilnehmenden dazu befähigt, in der Zukunft möglichst fehlerfrei zu arbeiten und so die Vergütungsansprüche ihres Unternehmens sichern zu helfen. Praxisübungen erfolgen mittels 2D-Aufmaßsystem. Zusätzlich wird ein 3D-Aufmaßsystem vorgestellt.

Zielgruppe

- ✓ Meister/-innen und Gesellen/-innen aus Bau- und Ausbaugewerken

Lehgangsinhalte

- ✓ Inhalt und Form des Aufmaßsystems
- ✓ Aufmaß und Abrechnung speziell für Maler/-innen und Stuckateure/-innen, Fliesenleger/-innen, Tischler/-innen, Glaser/-innen: Sicherheit und Kompetenz bei Aufmaß und Abrechnung nach VOB
- ✓ Erläuterungen, Übungen und Anwendung an Beispielen
- ✓ Praxisübungen mittels 2D-Aufmaß
- ✓ Beispielübung 3D-Aufmaß

Abschluss

- ✓ Teilnahmezertifikat

Unterrichtsform und Lehrgangstermine

🕒 14 Unterrichtsstunden

Wochenendlehrgang

🕒 Fr. von 15.00 bis 20.15 Uhr und Sa. von 8.00 bis 15.00 Uhr

📅 11. 10. – 12. 10. 2019

Lehrgangsgebühr

💰 285,00 Euro

🏠 BTZ

Förderungen

- ✓ Förderungen für Soldaten
- ✓ Bildungsprämie
- ✓ Begabtenförderung

Weitere Informationen und Anmeldung

Christine Jacob

☎ 030 / 259 03-413

@ jacob@hwk-berlin.de





Unterrichtsform und Lehrgangstermine

🕒 6 Unterrichtsstunden

Wochenendlehrgang

🕒 Fr. von 15.00 bis 20.15 Uhr

📅 18.10.2019

Lehrgangsgebühr

💰 75,00 Euro

🏠 BTZ

Weitere Informationen und Anmeldung

Christine Jacob

☎ 030 / 259 03-413

@ jacob@hwk-berlin.de

Befestigungstechnik

Ein immer wiederkehrendes Thema bei der Montage von Möbeln, Küchen und Bauelementen ist die sichere Befestigung an Decken und Wänden. Die Lösungen fallen aber sehr unterschiedlich aus, da sie immer von den baulichen Gegebenheiten abhängen. In diesem Kurs lernen Sie, verschiedene Befestigungsgründe mit ihren spezifischen Eigenschaften zu erkennen und die jeweils passende Befestigungstechnik dafür auszuwählen und anzuwenden.

Zielgruppe

- ✓ Auszubildende im Tischlerhandwerk
- ✓ Gesellen/-innen im Tischlerhandwerk
- ✓ Meister/-innen im Tischlerhandwerk
- ✓ Möbel- und Küchenmonteure/-innen
- ✓ Messebauer/-innen

Lehrgangsinhalte

- ✓ Erkennung von Bauwerksarten
- ✓ Deferieren der Befestigung
- ✓ Befestigungsmöglichkeiten Vertikal und Horizontal im Bauwerk
- ✓ Werkzeugkunde
- ✓ Auswahl der richtigen Verbindungsmittel
- ✓ Ausführen von Bohrungen und Befestigungen in verschiedenen Untergründen

Abschluss

- ✓ Teilnahmezertifikat



Laserbearbeitung von Holz und Kunststoffen

Die Lasertechnologie ist eine zukunftsorientierte verarbeitungsweise um Holz und Holzwerkstoffe ohne Sägen, Bohren und Fräsen zu bearbeiten. Beim Laserschneiden werden Holzwerkstoffe berührungsfrei und einem Schnittspalt ab 0,1mm getrennt. Sie können Materialien mit dem Laser nicht nur trennen, sondern ebenfalls gravieren und profilieren. Lernen Sie in unseren Wochenendkursen die einzelnen Arbeitsschritte kennen und entdecken Sie die Vorteile der Lasertechnologie.

Abschluss

- ✓ Fertigung eines eigenen Projektes



Unterrichtsform und Lehrgangstermine

🕒 14 Unterrichtsstunden

Wochenendlehrgang

🕒 Fr. von 15.00 bis 20.15 Uhr und
Sa. von 8.00 bis 15.00 Uhr

📅 auf Anfrage

Lehrgangsgebühr

💰 335,00 Euro

🏠 BTZ

Förderungen

- ✓ Förderungen für Soldaten
- ✓ Bildungsprämie/Bildungsscheck
- ✓ Begabtenförderung

Weitere Informationen und Anmeldung

Christine Jacob

☎ 030 / 259 03-413

@ jacob@hwk-berlin.de





Unterrichtsform und Lehrgangstermine

🕒 16 Unterrichtsstunden
(2 × 4 U-Std., 1 × 8 U-Std.)

Teilzeitlehrgang

🕒 Di. und Fr. von 16.30 bis 20.00 Uhr und
Sa. von 9.00 bis 15.30 Uhr

📅 21.5. – 25.5.2019
22.10. – 26.10.2019

Lehrgangsgebühr

💰 345,00 Euro

🏠 BTZ

Förderungen

- ✓ IQ-Handwerk (Förderung von bis zu 70% der Lehrgangsgebühren für Berliner KMUs)
- ✓ Förderungen für Soldaten
- ✓ Begabtenförderung

Weitere Informationen und Anmeldung

Christine Jacob

☎ 030 / 259 03-413

@ jacob@hwk-berlin.de



Kastendoppelfenster – fachgerechte Reparatur, Aufarbeitung und Sanierung



Hierbei handelt es sich um eine Pflichtfortbildung im Rahmen der Innungsinitiative zur Sicherung historischer Fenster. Kastendoppelfenster gehören zu Berliner Altbauten wie hohe Decken, Stuck und Dielenfußböden. Nach aktuellen Schätzungen gibt es heute noch eine Million Kastendoppelfenster in Berlin. Die Zahl schrumpft jedoch von Woche zu Woche, da sich die Eigentümer bei einer Sanierung oftmals für Isolierfenster aus Kunststoff entscheiden. Häufig stehen der Aufarbeitung nur fehlende Gegenvorschläge und Bedenken entgegen. Dies lässt sich mit einer professionellen Beratung, Kostenkalkulation und Sanierung vermeiden. Der Lehrgang gibt Ihnen die Grundlagen um den Sanierungsstand zu erkennen, nachvollziehbar zu kalkulieren und fachlich korrekt umzusetzen.

Zielgruppe

- ✓ Gesellen/-innen und Meister/-innen des Tischler-, Glaser-, Maler- und Lackiererhandwerks

Lehrgangsinhalte

- ✓ Anforderungen und Grundlagen Kastendoppelfenster
- ✓ Grundlagen der fachgerechten Reparatur, Aufarbeitung und Sanierung
- ✓ Praktische Umsetzung am Objekt
- ✓ Erläuterungen, Übungen und Anwendung an einem Kastendoppelfenster

Abschluss

- ✓ Teilnahmezertifikat

Oberflächen-, / Furnierlehrgang Theorie und Praxis

Der Lehrgang beschäftigt sich mit der kunstvollen Dekoration mit Furnier und Intarsien sowie die der richtigen Oberflächenbeschichtung. Der Kurs vermittelt Ihnen in der ersten Hälfte die theoretischen und praktischen Grundlagen der Intarsien- und Furniertechnik sowie in der zweiten Hälfte die Beschichtungsmöglichkeiten von Ihrem Werkstück und Holzoberflächen. Sie erarbeiten Ihr eigenes Werkstück und beschichten es im Nachgang durch eine hochwertige Lackierung.

Zielgruppe

- ✓ Auszubildende im Tischlerhandwerk
- ✓ Gesellen/-innen im Tischlerhandwerk
- ✓ Designer/-innen
- ✓ Studenten/-innen

Lehrgangsinhalte

- ✓ Theoretische Grundlagen der Intarsien-Furniertechniken und Lackiertechniken
- ✓ Geschichtliche Einordnung
- ✓ Werkzeug- und Holzkunde
- ✓ Richtige Furnierauswahl treffen
- ✓ Erstellung eines eigenen Furnierbildes
- ✓ Grundlagen der Beschichtungstechniken
- ✓ Oberflächenbehandlung mit Öl, Lack und Wachs

Abschluss

- ✓ Teilnahmezertifikat

Unterrichtsform und Lehrgangstermine

🕒 36 Unterrichtsstunden

Vollzeitlehrgang

🕒 Mo. bis Fr. von 8.00 bis 15.00 Uhr

📅 4. 2. – 8. 2. 2019

Teilzeitlehrgang

🕒 Di., Mi., Do. von 16.00 bis 20.15 Uhr

📅 22. 10. – 24. 10. 2019

29. 10. – 31. 10. 2019

Hierbei handelt es sich um ein Modul aus dem MVL Tischler Teil I und II. Eine Zubuchung erfolgt vorbehaltlich, dass der Kurs nicht mit Meisterschülern ausgebucht ist.

Lehrgangsgebühr

💰 297,00 Euro

🏠 BTZ

Weitere Informationen und Anmeldung

Christine Jacob

☎ 030 / 259 03-413

@ jacob@hwk-berlin.de

Fachliche Beratung

Sebastian Neuhaus

☎ 030 / 259 03-410

@ neuhaus@hwk-berlin.de





Unterrichtsform und Lehrgangstermine

🕒 28 Unterrichtsstunden

Teilzeitlehrgang

🕒 Di., Mi. und Do. von 17.00 bis 20.15 Uhr
📅 auf Anfrage

Hierbei handelt es sich um ein Modul aus dem MVL Tischler Teil I und II. Eine Zubuchung erfolgt vorbehaltlich, dass der Kurs nicht mit Meisterschülern ausgebucht ist.

Lehrgangsgebühr

💰 231,00 Euro

🏠 BTZ

Weitere Informationen und Anmeldung

Christine Jacob

☎ 030 / 259 03-413

@ jacob@hwk-berlin.de

Fachliche Beratung

Sebastian Neuhaus

☎ 030 / 259 03-410

@ neuhaus@hwk-berlin.de

**NEU**

Angebotserstellung / Vergabe von Unterauf- trägen / Nachkalkulation

Sie erhalten einen Überblick, kostenrelevante und betriebliche Gegebenheiten zu analysieren und ein Angebot zu erstellen. Hieraus resultiert die kalkulatorische Überlegung, Aufträge oder einzelne Teile weiterzugeben bzw. fremd zu vergeben. Nach Umsetzung des Projektes erhalten Sie die wichtigsten Eckdaten, um eine Nachkalkulation durchzuführen und als Grundlage nächster Aufträge zu verwenden. Sie erhalten Hintergrundwissen, Details und Einblicke über die verschiedenen Anforderungsprofile bei der Angebotserstellung, Vergabe von Unteraufträgen und Nachkalkulation ihrer Projekte.

Zielgruppe

- ✓ Auszubildende im Tischlerhandwerk
- ✓ Gesellen/-innen im Tischlerhandwerk
- ✓ Designer/-innen
- ✓ Studenten/-innen

Lehgangsinhalte

- ✓ Grundlagen der Angebotserstellung
- ✓ Kostenrechnung und Vorkalkulation
- ✓ Grundlagen der Ausschreibung
- ✓ Vorgehensweise bei der Nachbereitung von Angeboten
- ✓ Zusatz- und/oder Nachtragsangebot, Nebenleistungen
- ✓ Auswertung von Nachkalkulation
- ✓ Methoden der abschließenden Plausibilitätskontrolle

Abschluss

- ✓ Teilnahmezertifikat

NEU

Betriebliches Rechnungswesen / Investitionsrechnung

Sie erhalten einen Überblick und die Grundlagen des betrieblichen Rechnungswesens sowie die daraus möglicherweise resultierende Investitionsrechnung. Innerhalb des Lehrgangs behandeln Sie die Themen Finanzbuchhaltung, Kostenrechnung, Betriebsstatistik und die Planung. Als weitere Schwerpunkte stehen die Kostenvergleichsrechnung, die Amortisationsrechnung und die Rentabilitätsrechnung. Sie erhalten mit dem gelehrten Wissen die Möglichkeit, die wichtigsten Eckdaten später in Ihren Projektumsetzungen einzupflegen.

Zielgruppe

- ✓ Auszubildende im Tischlerhandwerk
- ✓ Gesellen/-innen im Tischlerhandwerk
- ✓ Designer/-innen
- ✓ Studenten/-innen

Lehrgangsinhalte

- ✓ Grundlagen des betrieblichen Rechnungswesens
- ✓ Finanzbuchhaltung
- ✓ Kostenrechnung
- ✓ Betriebsstatistik
- ✓ Investitionsrechnung
- ✓ Kostenvergleichsrechnung
- ✓ Amortisationsrechnung
- ✓ Rentabilitätsrechnung

Abschluss

- ✓ Teilnahmezertifikat

Unterrichtsform und Lehrgangstermine

🕒 20 Unterrichtsstunden

Teilzeitlehrgang

🕒 Di., Mi. und Do.
von 17.00 bis 20.15 Uhr

📅 13. 8. – 25. 9. 2019

Hierbei handelt es sich um ein Modul aus dem MVL Tischler Teil I und II. Eine Zubuchung erfolgt vorbehaltlich, dass der Kurs nicht mit Meisterschülern ausgebucht ist.

Lehrgangsgebühr

💰 165,00 Euro

🏠 BTZ

Weitere Informationen und Anmeldung

Christine Jacob

☎ 030 / 259 03-413

@ jacob@hwk-berlin.de

Fachliche Beratung

Sebastian Neuhaus

☎ 030 / 259 03-410

@ neuhaus@hwk-berlin.de

i





Unterrichtsform und Lehrgangstermine

🕒 12 Unterrichtsstunden

Teilzeitlehrgang

🕒 Mi. und Do. von 15.00 bis 20.15 Uhr

📅 1. 3. und 22. 3. 2019

Hierbei handelt es sich um ein Modul aus dem MVL Tischler Teil I und II. Eine Zubuchung erfolgt vorbehaltlich, dass der Kurs nicht mit Meisterschülern ausgebucht ist.

Lehrgangsgebühr

💰 99,00 Euro

🏠 BTZ

Weitere Informationen und Anmeldung

Christine Jacob

☎ 030 / 259 03-413

@ jacob@hwk-berlin.de

Fachliche Beratung

Sebastian Neuhaus

☎ 030 / 259 03-410

@ neuhaus@hwk-berlin.de

NEU

Grundkurs Gutachter / Sachverständiger

Der Lehrgang beschäftigt sich mit den Grundlagen der Gutachter- und Sachverständigentätigkeit im Tischlerhandwerk. Die Aufgaben der Gutachter liegen vor allem im Bereich der Unstimmigkeiten zwischen Auftraggeber und Auftragnehmer. Hierzu gehören auf der einen Seite die normgerechten Anforderungen an die Handwerksbetriebe und auf der anderen Seite die projektbezogenen Ansprüche der Kunden und Auftraggeber.

Dies ist kein Sachverständigenkurs, sondern nur eine Einführungsveranstaltung, um ein besseres Verständnis der Gutachtertätigkeit zu bekommen und Streitfälle im eigenen Unternehmen zu vermeiden.

Zielgruppe

- ✓ Auszubildende im Tischlerhandwerk
- ✓ Gesellen/-innen im Tischlerhandwerk
- ✓ Designer/-innen
- ✓ Studenten/-innen

Lehrgangsinhalte

- ✓ Grundlagen der Gutachter- und Sachverständigentätigkeit
- ✓ Aufgaben der Gutachter und Sachverständigen
- ✓ Normen und Anforderungen an das Tischlerhandwerk
- ✓ Vermeidung von Streitfällen im eigenen Unternehmen

Abschluss

- ✓ Teilnahmezertifikat



NEU

Grundlagen / Werkstoffkunde im Tischlerhandwerk

Sie erhalten einen Überblick aller wichtigen Werkstoffe des Tischlerhandwerks. Hierbei geht es nicht nur um das Holz und die Holzwerkstoffe, sondern vielmehr um die vielen Materialien, die das moderne Tischlerhandwerk lenken und beeinflussen. Sie erhalten einen Überblick über die Eigenschaften der verschiedenen Werkstoffe und erhalten Hintergrundwissen, Details und Einblicke über die verschiedenen Einsatzmöglichkeiten. Gelehrt werden die theoretischen Grundlagen und die Eigenschaften im verbauten Projekt.

Zielgruppe

- ✓ Auszubildende im Tischlerhandwerk
- ✓ Gesellen/-innen im Tischlerhandwerk
- ✓ Designer/-innen
- ✓ Studenten/-innen

Lehrgangsinhalte

- ✓ Überblick aller wichtigen Werkstoffe im Tischlerhandwerk
- ✓ Erkennung der Holz und Holzwerkstoffe
- ✓ Eigenschaften der verschiedenen Materialien
- ✓ Hintergrundwissen der verschiedenen Einsatzmöglichkeiten
- ✓ Eigenschaften im verbauten Projekt

Abschluss

- ✓ Teilnahmezertifikat

Unterrichtsform und Lehrgangstermine

🕒 20 Unterrichtsstunden

Teilzeitlehrgang

🕒 Fr. und Sa.

📅 Herbst 2019

Hierbei handelt es sich um ein Modul aus dem MVL Tischler Teil I und II. Eine Zubuchung erfolgt vorbehaltlich, dass der Kurs nicht mit Meisterschülern ausgebucht ist.

Lehrgangsgebühr

💰 165,00 Euro

🏠 BTZ

Weitere Informationen und Anmeldung

Christine Jacob

☎ 030 / 259 03-413

@ jacob@hwk-berlin.de

Fachliche Beratung

Sebastian Neuhaus

☎ 030 / 259 03-410

@ neuhaus@hwk-berlin.de

i





Unterrichtsform und Lehrgangstermine

🕒 24 Unterrichtsstunden

Teilzeitlehrgang

🕒 Di., Mi. und Do.
von 17.00 bis 20.15 Uhr

📅 auf Anfrage

Hierbei handelt es sich um ein Modul aus dem MVL Tischler Teil I und II. Eine Zubuchung erfolgt vorbehaltlich, dass der Kurs nicht mit Meisterschülern ausgebucht ist.

Lehrgangsgebühr

💰 198,00 Euro

🏠 BTZ

Weitere Informationen und Anmeldung

Christine Jacob

☎ 030 / 259 03-413

@ jacob@hwk-berlin.de

Fachliche Beratung

Sebastian Neuhaus

☎ 030 / 259 03-410

@ neuhaus@hwk-berlin.de

**NEU**

Grundlagen des Arbeits-, Gesundheits- und Umweltschutzes

Sie erhalten einen Überblick über die einschlägigen Regelungen und Vorschriften betriebs-spezifische Maßnahmen zur Einhaltung der arbeitsschutzrechtlichen Bestimmungen sowie der Umweltschutzauflagen zu definieren, zu bewerten und zu planen.

Hierzu gehören einerseits die Mitarbeiterunterweisung hinsichtlich betriebsspezifischen Maßnahmen des Arbeits- und Gesundheitsschutzes sowie des Umweltschutzes zu organisieren, zu veranlassen und zu dokumentieren. Andererseits die prozessbezogene Sicherheitsanalysen durchzuführen, Gefahrenpotentiale zu beurteilen und Maßnahmen zur Gefahrenvermeidung und Gefahrenbeseitigung festzulegen.

Zielgruppe

- ✓ Auszubildende im Tischlerhandwerk
- ✓ Gesellen/-innen im Tischlerhandwerk
- ✓ Designer/-innen
- ✓ Studenten/-innen

Lehrgangsinhalte

- ✓ Rechtliche Grundlagen des Arbeits- und Gesundheitsschutzes
- ✓ Grundbegriffe des Abfallrechtes
- ✓ Gefahrstoffverordnung
- ✓ Arbeitsstättenverordnung
- ✓ Ergonomie
- ✓ Bedeutung präventiver Maßnahmen des Arbeits- und Gesundheitsschutzes sowie des Umweltschutzes

- ✓ Technischer Arbeitsschutz
- ✓ Persönliche Schutzausrüstung
- ✓ Prinzipien der Arbeitsplatzgestaltung

Abschluss

- ✓ Teilnahmezertifikat



Unterrichtsform und Lehrgangstermine

🕒 20 Unterrichtsstunden

Teilzeitlehrgang

🕒 Fr. und Sa.

📅 Herbst 2019

Hierbei handelt es sich um ein Modul aus dem MVL Tischler Teil I und II. Eine Zubuchung erfolgt vorbehaltlich, dass der Kurs nicht mit Meisterschülern ausgebucht ist.

Lehrgangsgebühr

💰 165,00 Euro

🏠 BTZ

Weitere Informationen und Anmeldung

Christine Jacob

☎ 030 / 259 03-413

@ jacob@hwk-berlin.de

Fachliche Beratung

Sebastian Neuhaus

☎ 030 / 259 03-410

@ neuhaus@hwk-berlin.de

**NEU**

Grundlagenlehrgang Wärme-, Schall-, Feuchte-, Brand- und Rauchschutz

Sie erhalten einen Überblick aller aktuellen gesetzlichen Anforderungen im Bereich Wärme-, Schall-, Feuchte-, Brand- und Rauchschutz. Hierzu zählen ebenfalls die bauphysikalische Grundlagen mit entsprechenden Berechnungen und die Energieeinsparverordnung nach neustem Stand. Sie erhalten einen Überblick über die physikalischen Grundlagen, wärmeschutztechnische Grundgrößen und materialspezifischen Eigenschaften mit Tischlerhandwerk.

Sie erhalten Hintergrundwissen, Details und Einblicke über die verschiedenen Anforderungsprofile beim Projektaus-, und einbau. Gelehrt werden die theoretischen Grundlagen und die Eigenschaften im verbauten Objekt.

Zielgruppe

- ✓ Auszubildende im Tischlerhandwerk
- ✓ Gesellen/-innen im Tischlerhandwerk
- ✓ Designer/-innen
- ✓ Studenten/-innen

Lehrgangsinhalte

- ✓ Gesetzliche Forderungen hinsichtlich des Wärme-, Schall-, Feuchte-, Brand- und Rauchschutzes
- ✓ Energieeinsparverordnung
- ✓ Bauphysikalische Grundlagen
- ✓ Eigenschaften der verschiedenen Materialien
- ✓ Hintergrundwissen der verschiedenen Einsatzmöglichkeiten

- ✓ Baustoffklassen und Feuerwiderstandsklassen
- ✓ Eigenschaften im verbauten Projekt

Abschluss

- ✓ Teilnahmezertifikat



Unterrichtsform und Lehrgangstermine

🕒 30 Unterrichtsstunden

Teilzeitlehrgang

🕒 Fr. und Sa.

📅 Herbst 2019

Hierbei handelt es sich um ein Modul aus dem MVL Tischler Teil I und II. Eine Zubuchung erfolgt vorbehaltlich, dass der Kurs nicht mit Meisterschülern ausgebucht ist.

Lehrgangsgebühr

💰 248,00 Euro

🏠 BTZ

Weitere Informationen und Anmeldung

Christine Jacob

☎ 030 / 259 03-413

@ jacob@hwk-berlin.de

Fachliche Beratung

Sebastian Neuhaus

☎ 030 / 259 03-410

@ neuhaus@hwk-berlin.de

NEU

Stilkunde im Tischlerhandwerk

Sie erhalten einen Überblick aller prägenden Stilrichtungen des Holverarbeitenden Handwerks. Schwerpunktmäßig geht es um die Erkennung der Epochen und Ihrer Merkmale beim Holzhandwerk. Gelehrt werden die theoretischen Grundlagen aller wichtigen Einflüsse in Europa. Sie erhalten Hintergrundwissen, Details und Einblicke der Stilgeschichte im Tischlerhandwerk. Untermalt wird der Lehrgang mit dem Besuch des Kunstgewerbemuseums in Berlin.

Zielgruppe

- ✓ Auszubildende im Tischlerhandwerk
- ✓ Gesellen/-innen im Tischlerhandwerk
- ✓ Designer/-innen
- ✓ Studenten/-innen

Lehrgangsinhalte

- ✓ Überblick aller Stilrichtungen
- ✓ Erkennung der Epochen am Objekt
- ✓ Wichtige Einflüsse in Europa
- ✓ Hintergrundwissen der verschiedenen Stilrichtungen
- ✓ Besuch des Kunstgewerbemuseums

Abschluss

- ✓ Teilnahmezertifikat



Grundkurs Drechseln

Interessierte finden im BIZWA und im BTZ gut eingerichtete Werkstätten vor, darunter Schleif- und Abziehbeitsplätze. Sie lernen mit Schneidwerkzeugen umzugehen und arbeiten mit harten und weichen Hölzern.

Zielgruppe

- ✓ Lehrlinge
- ✓ Gesellen/-innen
- ✓ Meister/-innen
- ✓ Semiprofessionelle Handwerker/-innen

Lehrgangsinhalte

- ✓ Geschichte des Drechsels
- ✓ Aufbau der Maschinen
- ✓ Drechselwerkzeuge, Schärfen und Abziehen mit Wassersteinen
- ✓ Arbeitssicherheit, Sicherheitsvorschriften
- ✓ Formenentwurf nach Ideen und Vorlagen und dem goldenen Schnitt
- ✓ Schneidtechniken in Langholz, Motivationsobjekt Schreiner Klüpfel
- ✓ Fliegend Drehen, Futtertechnik
- ✓ Oberflächenbehandlung
- ✓ Profilübungen

Abschluss

- ✓ Teilnahmezertifikat

Unterrichtsform und Lehrgangstermine

🕒 14 Unterrichtsstunden

Wochenendlehrgang

🕒 Fr. von 15.00 bis 20.00 Uhr und Sa. von 8.00 bis 16.00 Uhr

📅 18.1. – 19.1.2019 (BTZ)
1.11. – 2.11.2019 (BTZ)
26.4. – 27.4.2019 (BIZWA)
18.10. – 19.10.2019 (BIZWA)

Lehrgangsgebühr

💰 246,00 Euro

🏠 BIZWA/BTZ

Weitere Informationen und Anmeldung

Anke Hempler

☎ 03338 / 3944-65

@ hempler@hwk-berlin.de

Christine Jacob

☎ 030 / 259 03-413

@ jacob@hwk-berlin.de

Fachliche Information

Mario Pinkpank

☎ 03338 / 3944-58

📄 03338 / 3944-13

@ pinkpank@hwk-berlin.de

Thomas Römer

☎ 030 / 259 03-410

@ roemer@hwk-berlin.de





Unterrichtsform und Lehrgangstermine

🕒 14 Unterrichtsstunden

Wochenendlehrgang

🕒 Fr. von 15.00 bis 20.00 Uhr und
Sa. von 8.00 bis 15.30 Uhr

📅 auf Anfrage

Lehrgangsgebühr

💰 246,00 Euro

🏠 BTZ

Weitere Informationen und Anmeldung

Christine Jacob

☎ 030 / 259 03-413

@ jacob@hwk-berlin.de

Vertiefungskurs Drechseln

Der Vertiefungskurs Drechseln setzt den Grundkurs voraus und beschäftigt sich mit der Bearbeitung von komplexeren Geometrien und dem Schärfen der Werkzeuge.

Zielgruppe

- ✓ Teilnehmer unseres Grundkurs Drechseln

Lehrgangsinhalte

- ✓ Schneidengeometrie, WZ – quer zur Faser
- ✓ Schabwerkzeuge
- ✓ Schärfen und Abziehen
- ✓ Fachliches Schärfen von Schabwerkzeug mit Grat
- ✓ Schalenentwürfe mit und ohne Deckel
- ✓ Formentwurf mit Anwendung des goldenen Schnittes
- ✓ Arbeiten mit Schraubenfüller
- ✓ Herstellen einer Planscheibe mit Klemmfüller, Vierbackenfutter
- ✓ Oberflächenbehandlung

Abschluss

- ✓ Teilnahmezertifikat



Grundkurs Schnitzen

Die Schnitzkunst zählt zu den ältesten Bearbeitungsformen im Holzhandwerk. Diese traditionelle Bearbeitungstechnik ist auch heute noch spannend und bedarf einer gewissen handwerklichen Fähigkeit. Lernen Sie in diesem Grundkurs die wichtigsten Voraussetzungen für den Umgang mit Werkzeugen und Hölzern kennen und erstellen Sie ihr eigenes Schnitzobjekt.

Zielgruppe

- ✓ Auszubildende im Tischlerhandwerk
- ✓ Gesellen/-innen im Tischlerhandwerk
- ✓ Meister/-innen im Tischlerhandwerk
- ✓ Designer/-innen
- ✓ Studenten/-innen

Lehrgangsinhalte

- ✓ Theoretische Grundlagen von Schnitztechniken
- ✓ Geschichtliche Einteilung
- ✓ Material- und Werkzeugkunde
- ✓ Holzauswahl
- ✓ Erstellen eines eigenen Objektes

Abschluss

- ✓ Teilnahmezertifikat

Unterrichtsform und Lehrgangstermine

🕒 14 Unterrichtsstunden

Wochenendlehrgang

🕒 Fr. von 15.00 bis 20.15 Uhr und
Sa. von 8.00 bis 15.30 Uhr

📅 8. 11. – 9. 11. 2019

Lehrgangsgebühr

💰 235,00 Euro

🏠 BTZ

Weitere Informationen und Anmeldung

Christine Jacob

☎ 030 / 259 03-413

@ jacob@hwk-berlin.de





Unterrichtsform und Lehrgangstermine

🕒 28 Unterrichtsstunden

Wochenendlehrgang

🕒 Fr. von 15.00 bis 20.15 Uhr und
Sa. von 8.00 bis 15.30 Uhr

📅 29. 11. – 7. 12. 2019

Lehrgangsgebühr

💰 345,00 Euro

🏠 BTZ

Weitere Informationen und Anmeldung

Christine Jacob

☎ 030 / 259 03-413

@ jacob@hwk-berlin.de



Kursschnitzen und Ornamentschnitzen

Das Schnitzen findet seinen Ursprung in der Herstellung von Gebrauchsgegenständen. Von Speerspitzen über Schüsseln entwickelte sich daraus ein eigenes Kunsthandwerk. Schnitzen besitzt eine seit Generationen währende Tradition, die in dem Grundkurs etwas genauer betrachtet wird.

Zielgruppe

- ✓ Auszubildende im Tischlerhandwerk
- ✓ Gesellen/-innen im Tischlerhandwerk
- ✓ Meister/-innen im Tischlerhandwerk
- ✓ Designer/-innen
- ✓ Studenten/-innen

Lehrgangsinhalte

- ✓ Theoretische Grundlagen von Schnitztechniken
- ✓ Geschichtliche Einteilung
- ✓ Material- und Werkzeugkunde
- ✓ Holzauswahl
- ✓ Fachgerechtes Schärfen und Abziehen
- ✓ Korbschnitzen -> mit praktischen Übungen
- ✓ Skizzen für erhabene Schnitzereien
- ✓ Schnitzen eines Blattes oder Ornamentes

Abschluss

- ✓ Teilnahmezertifikat

Grundkurs Schärfen (Schärfen mit Wasser- steinen)

Sie lernen das perfekte und klingenschonende Schärfen von Werkzeugen auf Wassersteinen. Gezeigt und geübt werden Schärfvarianten, welche für verschiedene Werkzeugtypen geeignet sind. Sie erhalten Hintergrundwissen über Stahl und Schärfe, sodass Sie durch intensives üben unter professioneller Anleitung perfekte Resultate erzielen werden. **Bitte eigene Werkzeuge mitbringen!**

Zigruppe

- ✓ Auszubildende im Tischlerhandwerk
- ✓ Gesellen/-innen im Tischlerhandwerk
- ✓ Meister/-innen im Tischlerhandwerk
- ✓ Designer/-innen
- ✓ Studenten/-innen

Lehrgangsinhalte

- ✓ Geschichte: Werkzeug-Stahl in der geschichtlichen Entwicklung (Europa, Asien)
- ✓ Schneidengeometrie: Hier definiert sich Schärfe – für welchen Verwendungszweck und Winkel an der Werkzeug-Schneide
- ✓ Stahlzusammensetzung/-aufbau (mikroskopisch)
- ✓ Schleifmittel (künstlich/natürlich)
- ✓ Unterschiede zwischen Schärfen und Abziehen (technisch/manuell)
- ✓ Arbeitsweisen unterscheiden (Europa, Asien)
- ✓ Übungen

Abschluss

- ✓ Teilnahmezertifikat

Unterrichtsform und Lehrgangstermine

🕒 14 Unterrichtsstunden

Wochenendlehrgang

🕒 Fr. von 15.00 bis 20.15 Uhr und
Sa. von 8.00 bis 15.30 Uhr

📅 22. 11. – 23. 11. 2019

Lehrgangsgebühr

💰 155,00 Euro

🏠 BTZ

Weitere Informationen und Anmeldung

Christine Jacob

☎ 030 / 259 03-413

@ jacob@hwk-berlin.de



Motorkettensägenbedienberechtigung für private Nutzer

Aufgrund stetig steigender Energiepreise ist ein zunehmendes privates Interesse an der Brennholzelbstwerbung für den privaten Kamin oder für die private Holzfeuerungsanlage zu beobachten. Private Brennholzelbstwerber unterliegen weder dem Arbeitsschutz noch der Unfallversicherungspflicht. Bei der privaten Verwendung der Kettensäge im Wald oder dem Garten kommt es laut den Sozialversicherungen Deutsche Gesetzliche Unfallversicherung (DGUV) und Sozialversicherung für Landwirtschaft, Forsten und Gartenbau (SVLFG) immer wieder zu schweren Unfällen und Todesfällen durch Unterschätzung der realen Gefahren und dem unsachgemäßen Umgang / Handeln mit der Motorkettensäge.

Seit dem 01.11.2006 ist eine Motorkettensägenbedienberechtigung für den gewerblichen Anwender erforderlich. Private Waldeigentümer / Waldforstgenossenschaften oder Försterein verlangen zunehmend eine Bescheinigung von den privaten Brennholzelbstwerbern, dass diese an eine Unterrichtung im richtigen Umgang mit der Motorkettensäge und dem verwenden von Schutzausrüstung etc. geschult worden sind. Der Lehrgang dient dem Erwerb von Mindestkenntnissen / Fähigkeiten des sicheren Umgangs mit der Motorkettensäge.

Am Ende des Lehrgangs erwerben Sie eine Bescheinigung, die die Voraussetzung für die Selbstwerbung von Brennholz in heimischen Wäldern ist.

Zielgruppe

- ✓ Interessierte Personen, die für private Zwecke Holz bearbeiten und dazu den sicheren Umgang mit der Motorkettensäge erlernen wollen

Zulassungsvoraussetzungen

- ✓ Teilnehmer müssen mindestens 18 Jahre alt sein
- ✓ Physische und psychische Eignung
- ✓ Teilnahme erfolgt auf eigenes Risiko
- ✓ Nachweis einer privaten Unfallversicherung
- ✓ Besitz einer vollständigen persönlichen Schutzausrüstung (PSA), dazu gehören:
 - ✓ Schutzhelm mit Gesichts- und Hörschutz
 - ✓ Rutschfeste Handschuhe
 - ✓ Schnitenschutzhose
 - ✓ Sicherheitsschuhe
 - ✓ Evtl. eine Sicherheitsweste mit Signalfarbe

Lehrgangsinhalte

Theorie (4 Std.)

- ✓ DGUV Information 214-059 und DGUV Regel 114-018
- ✓ Arbeits- und Unfallschutz
- ✓ Der sichere Umgang mit einer Motorkettensäge
- ✓ Aufbau und Wirkungsweise der Motorkettensäge
- ✓ Schärfen der Kette

Praxis (10 Std.)

- ✓ Richtiges Bedienen und Betanken der Motorkettensäge
- ✓ Instandhaltung und Wartung
- ✓ Fachgerechter Umgang mit der Motorkettensäge wie z.B. Schneidübungen am liegenden Holz
- ✓ Spalten von Holz

Dozenten

- ✓ Ausbilder/-innen der Handwerkskammer Berlin

Abschluss

- ✓ Zertifikat Motorkettenbedienberechtigung Modul A nach DGUV Information 214-059. Unsere Empfehlung an Sie lautet: Wiederholen Sie den Kurs spätestens nach drei Jahren und/oder besuchen Sie weiterführende Kurse.

Unterrichtsform und Lehrgangstermine

- 🕒 14 Unterrichtsstunden, 1,5 Tage
- 🕒 Theorie: Fr. von 17.00 bis 21.00 Uhr und Praxis: Sa. von 8.00 bis 18.00 Uhr
- 📅 auf Anfrage

Lehrgangsgebühr

- 💰 184,00 Euro
- 🏠 BIZWA
7,4 ha hauseigener Wald des BIZWA der Handwerkskammer Berlin, neben der Waldarbeiterschule „Bernau-Waldfrieden“

Weitere Informationen und Anmeldung

Mario Pinkpank

- ☎ 03338 / 3944-58
- 📄 03338 / 3944-13
- @ pinkpank@hwk-berlin.de



Motorkettensägenbedienberechtigung inkl. Freischneider für gewerbliche Nutzer

Eine der gefährlichsten Tätigkeiten überhaupt ist das Arbeiten mit der motorbetriebenen Kettensäge im Wald, auf Baustellen, in Werkstätten sowie bei der Landschafts- und Gartenpflege. Hier kommt es laut den Sozialversicherungen Deutsche Gesetzliche Unfallversicherung (DGUV) und Sozialversicherung für Landwirtschaft, Forsten und Gartenbau (SVLFG) immer wieder zu schweren Unfällen und Todesfällen durch den unsachgemäßen Umgang / Handeln mit der Motorkettensäge.

Seit dem 01.11.2006 ist eine Motorkettensägenbedienberechtigung für den gewerblichen Anwender/-innen erforderlich. In diesem Lehrgang werden Sie nach der DGUV Information 214-059 und der DGUV Regel 114-018 auf alle Gefahren, deren Verhinderung den Umgang mit der Motorkettensäge / Freischneidern usw. geschult und erhalten nach bestandener Prüfung eine Motorkettenbedienberechtigung.

Gewerbliche Nutzer/-innen, die diese Bedienberechtigung erworben haben, müssen anschließend mindestens einmal jährlich eine umfassende Unterweisung durch eine berechtigte Person (z.B. Arbeitgeber) erhalten für die Module A und B.

Zielgruppe

- ✓ Quer- und Wiedereinsteiger/-innen in den Handwerks- und Baubereich, speziell der gewerblichen Forst-/Waldwirtschaft bzw. im Garten- und Landschaftsbau.

Zulassungsvoraussetzungen

- ✓ Mindestens 18 Jahre
- ✓ Physische und psychische Eignung
- ✓ Gute Deutschkenntnisse in Wort und Schrift
- ✓ Handwerkliches Geschick

Lehrgangsinhalte

Theorie (2 Tage)

- ✓ Arbeitsschutzgesetz und Betriebssicherheitsverordnung / Rechtliche Vorschriften (Unfallverhütungsvorschriften VSG 4.2, 4.3 und der Berufsgenossenschaft Gartenbau)
- ✓ Gesundheitsschutz an der Arbeit, Sicherungsmaßnahmen an der Arbeitsstelle
- ✓ Verschiedene Säge- und Fällarbeiten, Aufbau und Funktion, Arbeitsweise und Einsatz, Wartung von Motorkettensägen und Freischneidern

- ✓ Umweltschutz (Umgang mit Schmier- und Kraftstoffen usw.), Baumarten und ihre Eigenschaften, Grundlagen der Waldarbeit

Praxis (3 Tage)

- ✓ Arbeitsstellensicherung, Kontrolle der persönlichen Schutzausrüstung, Betriebssicherheitskontrolle
- ✓ Inbetriebnahme und fachgerechter Umgang der Motorkettensäge, Freischneidern
- ✓ Fachgerechtes Fällen von Bäumen sowie Gehölzen mit einem Brusthöhendurchmesser von über 25 cm
- ✓ Fehlerbehebung, Pflege, beseitigen einfacher Störungen, Wartung und Schärfung der Kette
- ✓ Prüfung in Theorie und Praxis

Dozenten

- ✓ Ausbilder/-innen der Handwerkskammer Berlin

Abschluss

- ✓ Zertifikat Motorkettenbedienberechtigung Module A und B nach DGUV Information 214-059

Unterrichtsform und Lehrgangstermine


- 🕒 40 Unterrichtsstunden, 5 Tage
- 🕒 Mo. bis Fr. von 8.00 bis 16.00 Uhr
- 📅 4. 11. – 8. 11. 2019

Lehrgangsgebühr

- 💰 495,00 Euro inkl. aller Materialien (PSA, Technik, usw. können gestellt werden)
- 🏠 BIZWA
7,4 ha hauseigener Wald des BIZWA der Handwerkskammer Berlin, neben der Waldarbeiterschule „Bernau-Waldfrieden“

Weitere Informationen und Anmeldung

- 👤 Mario Pinkpank
- ☎ 03338 / 3944-58
- 📄 03338 / 3944-13
- @ pinkpank@hwk-berlin.de



Elektrofachkraft für festgelegte Tätigkeiten gemäß DGUV Grundsatz 303-001 (BGG 944)

Im Bereich der Montage, der Reparatur bzw. des Kundendienstes fallen immer wieder Arbeiten an, die grundsätzlich Elektrofachkräften vorbehalten sind. Dies ist zum Beispiel der Fall, wenn ein Möbelstück zusätzlich mit Beleuchtungskörpern oder Steckdosen ausgerüstet werden muss. Solche gleichartigen, sich wiederholenden Tätigkeiten dürfen Nichtelektriker mit abgeschlossener Berufsausbildung durchführen, wenn sie über eine entsprechende Zusatzausbildung verfügen und ihre Qualifikation in einer Prüfung nachgewiesen haben.

Zielgruppe

- ✓ Teilnehmer/-innen mit abgeschlossener, gewerblich-technischer Ausbildung

Lehrgangsabschluss

- ✓ Zertifikat der Handwerkskammer Berlin

Lehrgangsinhalte

Theorie (Schwerpunktauswahl)

- ✓ DIN Vorschriftenwerk allgemein, DIN VDE 0701/0702 speziell
- ✓ Schaltplan zum Erkennen der Funktion, Fertigung und Übersicht
- ✓ Elektrische Grundgrößen Leistung, Arbeit, Felder
- ✓ Dosen und Installationskleinverteiler in Möbeln
- ✓ Montage von Schaltern, Steckdosen, Geräteanschlussdosen und Leuchten
- ✓ Schutzarten, Schutzklassen, Schutzeinrichtungen
- ✓ Elektrischer Schlag, Maßnahmen bei einem E-Unfall; Brandschutz in elektrotechnischen Anlagen

Praxis (Schwerpunktauswahl)

- ✓ Schaltungen (Ausschaltung, Wechselschaltung, Treppenhausschaltung, ...)
- ✓ Installationszonen – AP/UP
- ✓ Schutzbereiche, Schutzmaßnahmen mit/ohne Schutzleiter
- ✓ Elektrische Betriebsmittel anschließen und prüfen

- ✓ Prüfung ortsveränderlicher Betriebsmittel (nach DIN VDE 0701-0702)
- ✓ Verlegearten, Kanäle, Anschluss mehr- und feindrähtiger Leiter, Leitungsführung
- ✓ Abschlußprüfung in Theorie und Praxis



Unterrichtsform und Lehrgangstermine

🕒 80 Unterrichtsstunden

Tageslehrgang

🕒 Mo. bis Fr. von 8.00 bis 15.00 Uhr

📅 14. 1. – 25. 1. 2019
 18. 2. – 1. 3. 2019
 18. 3. – 29. 3. 2019
 23. 4. – 4. 5. 2019 (inkl. 2 Samstage)
 13. 5. – 24. 5. 2019
 11. 6. – 21. 6. 2019
 (inkl. Samstag 15. Juni 2019)
 8. 7. – 19. 7. 2019
 19. 8. – 30. 8. 2019
 16. 9. – 27. 9. 2019
 21. 10. – 2. 11. 2019
 18. 11. – 29. 11. 2019

Teilzeitlehrgang

🕒 Di. und Do. von 17.00 bis 20.15 Uhr
 sowie jeden zweiten Sa. von 8.00 bis
 15.00 Uhr

📅 12. 2. – 28. 3. 2019
 29. 10. – 12. 12. 2019

Lehrgangsgebühr

📄 894,00 Euro

🏠 BTZ

Förderungen

- ✓ Förderungen für Soldaten
- ✓ Bildungsprämie
- ✓ Begabtenförderung

Weitere Informationen und Anmeldung

Sylvia Düring

☎ 030 / 259 03-424

@ duerung@hwk-berlin.de



Anpassungslehrgang für Elektrofachkraft für festgelegte Tätigkeiten

Handwerksbetrieben ist es erlaubt (gem. HwO § 5), Fremdhandwerke auszuführen, wenn sie mit dem eigenen Gewerk zusammenhängen oder es in wirtschaftlicher Hinsicht ergänzen. Danach können Mitarbeiter, die nicht Elektrofachkräfte sind, für festgelegte Tätigkeiten bei der Inbetriebnahme und Instandhaltung von elektrischen Anlagen und Betriebsmitteln eingesetzt werden, wenn sie durch eine entsprechende Qualifikation eine Ausbildung zur Elektrofachkraft für festgelegte Tätigkeiten und regelmäßige Anpassungslehrgänge (Empfehlung alle drei Jahre), in der sie wichtige Änderungen in den einschlägigen technischen und gesetzlichen Rahmenbedingungen erfahren, nachweisen.

Zielgruppe

- ✓ Elektrofachkräfte für festgelegte Tätigkeiten

Voraussetzung

- ✓ Nachweis über eine erfolgreich abgeschlossene Fortbildung zur Elektrofachkraft für festgelegte Tätigkeiten

Lehrgangsabschluss

- ✓ Zertifikat der Handwerkskammer Berlin

Lehrgangsinhalte

Die Berufsgenossenschaftlichen Vorschriften (BGV) verlangen in ihrer Unfallverhütungsvorschrift „Elektrische Anlagen und Betriebsmittel (DGUV Vorschrift 3)“ regelmäßige Unterweisungen. Dies betrifft auch die nach § 2 der Unfallverhütungsvorschrift ausgebildete „Fachkraft für festgelegte Tätigkeiten“.

Um die Befähigung auf Dauer zu erhalten, ist die regelmäßige Auffrischung des Wissens und der Kenntnisse gemäß TRBS 1203 unabdingbar. Genau diese Aktualisierung bietet Ihnen dieses Kompaktseminar.

Sie werden über Neuerungen bei Normen und Geräten unterrichtet, können Probleme aus dem betrieblichen Alltag diskutieren und erfahren, wie weit Ihre Befugnisse als befähigte Person reichen.

Inhalt

- ✓ Sicherheitsbelehrung
- ✓ Gesetzliche Neuerungen
- ✓ Regelungen und Anforderungen an Elektrofachkräfte für festgelegte Tätigkeiten
- ✓ Technische Neuerungen (DIN-Normen usw.)
- ✓ Schutzmaßnahmen gegen direktes und indirektes Berühren
- ✓ Prüfung der Schutzmaßnahmen / Verantwortung (Fach- und Führungsverantwortung)
- ✓ Diskussion praktischer Problemfälle / Erfahrungsaustausch
- ✓ Praktische Übungen

Unterrichtsform und Lehrgangstermine

🕒 8 Unterrichtsstunden

Tageslehrgang

🕒 jeweils von 8.00 bis 15.00 Uhr

📅 28.1.2019

29.1.2019

15.3.2019

4.11.2019

5.11.2019

3.12.2019

5.12.2019

Lehrgangsgebühr

💰 198,00 Euro

🏠 BTZ

Weitere Informationen und Anmeldung

Sylvia Düring

☎ 030 / 259 03-424

@ duering@hwk-berlin.de



Fachwirt/-in für Gebäudemanagement

Die Erkenntnis, dass 80% der gesamten Gebäudeentstehungskosten während der Nutzungsdauer einer Immobilie ausgegeben werden, hat das Thema „Gebäudemanagement“ aktuell und interessant gemacht.

Am Ende der Fortbildung sind die Teilnehmer in der Lage, Grundstücke und komplexe Gebäude mit vielfältiger gewerblicher Nutzung umfassend technisch, rechtlich und kaufmännisch betreuen zu können, Einsparpotenziale zu durchschauen und ganzheitliche Zusammenhänge kundenbezogen darzustellen.

Zielgruppe

- ✓ Planer/-innen, Mitarbeiter/-innen und Führungskräfte aus Handwerks- und Dienstleistungsunternehmen, deren Tätigkeitsfelder im Lebenszyklus einer Immobilie liegen

Das sind:

- ✓ Handwerker/-innen aus dem Bau- und Ausbauhandwerk, Metallbauer/-innen, Elektrotechniker/-innen
- ✓ Installateur- und Heizungsbauer/-innen, Klempner/-innen, Tischler/-innen, Gebäudereiniger/-innen
- ✓ Fachkräfte aus dem Facility-Management
- ✓ Immobilienfachleute, Haus- und Objektverwalter
- ✓ Mitarbeiter/-innen und Führungskräfte von Krankenhäusern und kommunalen Liegenschaften

Lehrgangsabschluss

Der Lehrgang endet mit der Fortbildungsprüfung „Fachwirt/-in für Gebäudemanagement (HWK)“ vor dem zuständigen Prüfungsausschuss der Handwerkskammer Berlin. Die Prüfungsgebühr beträgt 228,00 Euro (zum Zeitpunkt des Drucks).

Bei Nichtteilnahme an der Fortbildungsprüfung wird ein Teilnahmezertifikat ausgestellt.

Lehrgangsinhalte

Modul 1: Grundlagen des Facility-Management

- ✓ Einführung in das Facility-Management
- ✓ Inhalte, Strukturen und Prozesse
- ✓ Synergien

Modul 2: Technisches Gebäudemanagement

- ✓ Grundlagen des Technischen Gebäudemanagement, Sanitärtechnik
- ✓ Heizungstechnik, sonstige technische Anlagen
- ✓ Klimatechnik, alternative Energien
- ✓ Kältetechnik, Betriebsführungstechnik, Energiemanagement
- ✓ Regelungstechnik, Bauunterhalt
- ✓ Elektrotechnik

Modul 3: Infrastrukturelles Gebäudemanagement

- ✓ Reinigungs- und Hausmeisterdienste
- ✓ Außenanlagen
- ✓ Sicherheitsdienste
- ✓ Catering, Concierge
- ✓ Versorgung, Entsorgung

Modul 4: Kaufmännisches Gebäudemanagement

- ✓ Vertragsmanagement
- ✓ Rechnungswesen und Controlling
- ✓ Verwaltungsprozesse
- ✓ Modul CAFM/Datenbanken
- ✓ Grundlagen der Informationstechnik
- ✓ Flächenanalyse, Flächenoptimierung
- ✓ CAFM-Systeme
- ✓ Umzugsmanagement

Modul 5: Flächenmanagement

- ✓ Flächendokumentation
- ✓ Flächenplanung und -struktur

Modul 6: Lebenszyklus

- ✓ Grundlagen des Lebenszyklusses
- ✓ Projektphasen im Lebenszyklus
- ✓ Dienstleistungen im Lebenszyklus

Unterrichtsform und Lehrgangstermine

🕒 240 Unterrichtsstunden

Teilzeitlehrgang

🕒 Mi. von 17.00 bis 20.15 Uhr und Fr. von 15.30 bis 20.30 Uhr sowie Sa. von 8.00 bis 15.00 Uhr

📅 13. 2. – 7. 6. 2019
28. 8. – 6. 12. 2019

Lehrgangsgebühr

💰 2.300,00 Euro zzgl. Prüfungsgebühr

🏠 BTZ

Förderungen


- ✓ IQ-Handwerk (Förderung von bis zu 70% der Lehrgangsgebühren für Berliner KMUs)
- ✓ Begabtenförderung

Weitere Informationen und Anmeldung

Sylvia Düring

☎ 030 / 259 03-424

@ duering@hwk-berlin.de



Gebäudeenergieberater/-in (HWK)

Den Energieverbrauch von Neubauten und bestehenden Gebäude unter Berücksichtigung des Umweltschutzes durch guten baulichen Wärmeschutz und moderne Heizungsanlagen zu optimieren, ist derzeit wohl eine der wirksamsten Möglichkeiten der Energieeinsparung. In Deutschland wird doppelt so viel Energie für Heizung und Warmwasser verbraucht, als notwendig wäre. Hier greift die neue Energieeinsparverordnung (EnEV). Sie fordert bei Neuvermietung oder Verkauf von Immobilien den Energieausweis. Kaufinteressenten erfahren sofort, ob es sich um ein energieeffizientes Haus oder um ein Gebäude mit Sanierungsbedarf handelt. Hier eröffnet sich ein riesiger Markt für Spezialisten – ein Markt für Gebäudeenergieberater/-innen.

Als Gebäudeenergieberater/-in verfügen Sie über ein fundiertes, praxisorientiertes Wissen und fachübergreifende Kompetenzen. Sie analysieren Gebäude unter energetischen Gesichtspunkten, beraten Kunden bei der Planung und Umsetzung von Energiesparmaßnahmen, erstellen Konzepte zur energetischen Modernisierung und stellen Energieausweise für Wohngebäude aus.

Zielgruppe

- ✓ Meister/-innen der Bau- und Ausbaugewerbe, Techniker/-innen, Architekten/-innen, Ingenieure/-innen und Interessenten/-innen mit Nachweis gleichwertiger Kenntnisse, Fertigkeiten und Erfahrungen.

Lehrgangsabschluss

Der Lehrgang endet mit der Fortbildungsprüfung „Gebäudeenergieberater/-innen (HWK)“ vor dem zuständigen Prüfungsausschuss der Handwerkskammer Berlin. Die Prüfungsgebühr beträgt 228,00 Euro (zum Zeitpunkt des Drucks).

Bei Nichtteilnahme an der Fortbildungsprüfung wird ein Teilnahmezertifikat ausgestellt.

Der erfolgreiche Abschluss „Gebäudeenergieberater/-in (HWK)“ berechtigt Sie:

1. Energieausweise für Wohngebäude auszustellen
2. zur Eintragung in die Energieeffizienz-Expertenliste der Deutschen Energieagentur (dena) für Fördermittel des Bundes
3. zur Eintragung als Vor-Ort-Berater gemäß der BAFA-Richtlinie

Lehrgangsinhalte

Die Fortbildungsprüfung basiert auf einem neuen, einheitlichen Rahmenlehrplan, der die folgenden Handlungsfelder definiert:

1. Bauwerk und Konstruktionen bewerten und auswählen
2. Bauphysikalische Anforderungen berücksichtigen
3. Technische Anlagen bewerten und auswählen
4. Gesetzliche Regelungen zur Energieeinsparung und Energieeffizienz anwenden
5. Modernisierungen planen
 - ✓ Gesetze und Verordnungen zur Energieeinsparung im Gebäudebestand anwenden
 - ✓ Energetische Ist-/Sollanalyse (Gebäude und technische Anlagen aufnehmen und Dokumentieren, Berechnung nach der Energieeinsparverordnung und geltender Normen durchführen, Konzepten zur Verbesserung der Energiebilanz des Gebäudebestandes entwickeln, berechnen und darstellen)
6. Wirtschaftlichkeitsberechnungen bei Modernisierungsmaßnahmen aufstellen
7. Ausstellung von Energiebedarfsausweisen bzw. Energiepässen
8. Baurecht, Haftungs- und Vertragsrecht für das Bauen im Bestand bei Modernisierungsplanungen kennenlernen
9. Entsorgungskonzepte für geplante Modernisierungsmaßnahmen aufstellen
10. Aspekte der Sanierungsplanung und -umsetzung denkmalgeschützter Gebäude kennenlernen
11. Ausschreibungen erstellen/vergeben sowie die Qualitätssicherung im Rahmen der Baubegleitung durchführen
12. Fördermöglichkeiten der Kreditanstalt für Wiederaufbau (www.KfW.de) kennenlernen

Unterrichtsform und Lehrgangstermine

🕒 240 Unterrichtsstunden

Teilzeitlehrgang

🕒 Mi. von 17.00 bis 20.15 Uhr und
Fr. von 13.30 bis 20.00 Uhr sowie
Sa. von 8.00 bis 15.00 Uhr

📅 20.2. – 25.5.2019
11.9. – 30.11.2019

Lehrgangsgebühr

💰 2.357,00 Euro zzgl. Prüfungsgebühr
🏠 BTZ

Förderungen

- ✓ IQ-Handwerk (Förderung von bis zu 70% der Lehrgangsgebühren für Berliner KMUs)
- ✓ Förderungen für Soldaten
- ✓ Begabtenförderung
- ✓ Bildungsgutschein

Weitere Informationen und Anmeldung

Sylvia Düring

☎ 030 / 259 03-424

@ duering@hwk-berlin.de





Unterrichtsform und Lehrgangstermine

🕒 8 Unterrichtsstunden

Tageskurs

🕒 Do. von 9.00 bis 16.00 Uhr

📅 auf Anfrage

Lehrgangsgebühr

💰 148,00 Euro

🏠 BTZ

Weitere Informationen und Anmeldung

Christine Jacob

☎ 030 / 259 03-413

@ jacob@hwk-berlin.de



Baurecht

Grundlage des Seminars bildet das gesetzliche Werkvertragsrecht nach dem BGB. Sie erhalten konkrete Antworten, wie Sie mit Störungen des Bauablaufes umgehen und Ihre Vergütungsansprüche durchsetzen können. Ein besonderes Augenmerk wird auf die Einwendungen des Werkunternehmers gegenüber den Mängel- und Gewährleistungsansprüchen des Auftraggebers gelegt. Besprochen werden die Voraussetzungen des Vergütungsanspruches von der Abnahme über die prüffähige Schlussrechnung bis hin zu beweismethodischen Fragen, welche oftmals entscheidend für den Ausgang eines Bauprozesses sind.

Zielgruppe

- ✓ Betriebsinhaber/-innen
- ✓ Vorarbeiter/-innen
- ✓ Projekt- und Baustellenleiter/-innen
- ✓ Architekten/-innen
- ✓ kaufmännische Mitarbeiter/-innen
- ✓ Mitarbeiter/-innen, die Kenntnisse im Baurecht vertiefen wollen/sollen

Lehgangsinhalte

- ✓ Abschluss des Bauvertrages
- ✓ Vergütungsarten
- ✓ Vergütung bei Mengen- und Leistungsänderungen, Nachträge
- ✓ Rechte bei Kündigung des Bauvertrages
- ✓ Mängelansprüche und ihre Abwehr
- ✓ Abnahme
- ✓ Abschlagsrechnung und Schlussrechnung
- ✓ Sicherung bauvertraglicher Vergütungsansprüche

Abschluss

- ✓ Zertifikat

VOB/B

Dieses Seminar dient der komprimierten Darstellung wesentlicher Regelungen der VOB/B und eignet sich auch gut zur Ergänzung des Seminars zum Baurecht nach dem BGB. Anhand von praktischen Beispielen werden Fragen des Bauvertragsabschlusses erörtert, ebenso das kaufmännische Bestätigungsschreiben, welches von Auftragnehmern erfahrungsgemäß zu wenig genutzt wird. Dargestellt werden weiterhin die Auswirkungen von Mengenänderungen auf die Vergütung bei Einheitspreisvertrag und Pauschalvertrag sowie Leistungsänderungen und zusätzliche Leistungen. Verbunden mit praktischen Handlungsempfehlungen wird der Umgang mit Behinderungen bei der Leistungsausführung abschließend dargestellt.

Zielgruppe

- ✓ Betriebsinhaber/-innen
- ✓ Vorarbeiter/-innen
- ✓ Projekt- und Baustellenleiter/-innen
- ✓ Architekten/-innen
- ✓ kaufmännische Mitarbeiter/-innen
- ✓ Mitarbeiter/-innen, die Kenntnisse im Baurecht / VOB/B vertiefen wollen/sollen

Lehrgangsinhalte

- ✓ Vertragsgestaltung mit dem Schwerpunkt VOB/B
- ✓ Vergütungsregeln der VOB/B
- ✓ Umgang mit Behinderungen bei der Leistungsausführung

Abschluss

- ✓ Zertifikat

Unterrichtsform und Lehrgangstermine

🕒 5 Unterrichtsstunden

Abendkurs

🕒 Di. von 16.00 bis 20.15 Uhr
📅 auf Anfrage

Lehrgangsgebühr

💰 125,00 Euro
🏠 BTZ

Weitere Informationen und Anmeldung

Christine Jacob

☎ 030 / 259 03-413

@ jacob@hwk-berlin.de



Zusatzangebote für Auszubildende



Unterrichtsform und Lehrgangstermine

🕒 6 Unterrichtsstunden

Tageskurs

🕒 Fr. von 8.00 bis 13.30 Uhr

📅 Fr., 27. 9. 2019
Mo., 30. 9. 2019
Di., 1. 10. 2019
Mi., 2. 10. 2019

Lehrgangsgebühr

💰 125,00 Euro
🏠 BTZ

Weitere Informationen und Anmeldung

Christine Jacob

☎ 030 / 259 03-413

@ jacob@hwk-berlin.de



Markenzeichen: Mitarbeiter!

Erfolgreiches Auftreten Ihrer Auszubildenden beim Kunden und im eigenen Unternehmen

Respektvoller Umgang, Pünktlichkeit und gutes Benehmen sind Voraussetzungen für ein gutes Arbeitsklima und den Ausbildungs-erfolg und tragen zu höherer Zufriedenheit Ihrer Kunden bei.

Auszubildende sind häufig unsicher im Umgang mit Kollegen, Vorgesetzten und Kunden. Unser eintägiges Seminar Markenzeichen Mitarbeiter hilft Ihren Auszubildenden dabei, sich im Berufsleben angemessen zu verhalten.

Unsere Dozentin spricht die Sprache der Auszubildenden und zeigt ihnen anhand von Beispielen und Übungen, wie es richtig geht! An einem spannenden Trainingstag üben die Auszubildenden, wie sie ihr Auftreten anderen gegenüber optimieren können. Gönnen Sie auch Ihren Auszubildenden diese Sicherheit und unterstützen Sie sie, fit zu werden im Kontakt mit Ihren Kunden, um Ihr Unternehmen in der Öffentlichkeit positiv zu repräsentieren.

Zielgruppe

- ✓ Auszubildende; (neue) Mitarbeiter, denen noch der kleine Schliff von dem/der guten Handwerker/-in zum Aushängeschild der Firma fehlt

Lehrgangsinhalte

- ✓ Orientierung vor Ort – Check-up
- ✓ Begrüßung beim Kunden – Der erste Eindruck

- ✓ Bewusste Körpersprache – Haltung, die wirkt
- ✓ Souveränes Auftreten – Kaugummi und Basecap? Nein danke!
- ✓ Begehung und Ablauf besprechen – Vertrauen aufbauen
- ✓ Einrichtung des Arbeitsplatzes – Der Kunde sieht alles
- ✓ Montage und Aufräumarbeiten – Genauigkeit und Sauberkeit
- ✓ Präsentation der Arbeit – Den Kunden begeistern
- ✓ Schlussvereinbarung und Verabschiedung – Der bleibende Eindruck
- ✓ Schwierige Situationen (Reklamationen, Notfälle, usw.) gekonnt lösen

Abschluss

- ✓ Zertifikat



Unterrichtsform und Lehrgangstermine

🕒 40 Unterrichtsstunden

Kurs MHB

🕒 Mo. bis Fr. von 8.00 bis 16.00 Uhr

📅 4. 2. – 8. 2. 2019

23. 4. – 27. 4. 2019

7. 10. – 11. 10. 2019

Lehrgangsgebühr

📄 292,00 Euro für Auszubildende

385,00 Euro für Gesellen

und andere Teilnehmer

🏠 BIZWA

Btte in Arbeitskleidung erscheinen und entsprechendes Handwerkszeug zum Herstellen der Verbindungen mitbringen.

Weitere Informationen und Anmeldung

Anke Hempler

☎ 03338 / 3944-65

@ hempler@hwk-berlin.de

Fachliche Information

Mario Pinkpank

☎ 03338 / 3944-58

📄 03338 / 3944-13

@ pinkpank@hwk-berlin.de



Manuelle Holzbearbeitung (Prüfungsvorbereitung)

Fachgerechtes Herstellen von Holzverbindungen

Manuelle Holzbearbeitung – ein wichtiges Thema gerade für Auszubildende im Tischlerhandwerk. An fünf Tagen in insgesamt vierzig Unterrichtsstunden können Lehrlinge im Kurs „Manuelle Holzbearbeitung“ die nötigen Fertigkeiten erlernen. Aber nicht nur für Auszubildende, auch für Gesellen, Restauratoren oder andere Interessierte, die ihre Fertigkeiten verbessern wollen, ist der Lehrgang geeignet.

Lehrgangsinhalte

Schlitz-Zapfenverbindungen

- ✓ Einfache Schlitz-Zapfenverbindungen
- ✓ Schlitz-Zapfenverbindungen mit Nut und Feder
- ✓ Schlitz-Zapfen auf Gehrung
- ✓ Schlitz-Zapfen auf Hobel
- ✓ Keilzapfen
- ✓ Schräge Stegverbindung mit Keil

Schlitz-Zapfenverbindungen

- ✓ Offene Zinkenverbindung
- ✓ Halbverdeckte Zinkenverbindung
- ✓ Verdeckte Zinkenverbindung
- ✓ Schräge Zinkenverbindung
- ✓ Trichterzinkung
- ✓ Gratverbindung

Schärfen von Handwerkzeugen

Abschlussübung

- ✓ Stollen mit eingestemmter Zarge
- ✓ Französische Keilverbindung

Die Allgemeinen Geschäftsbedingungen des Bildungs- und Technologiezentrums und des Bildungs- und Innovationszentrums der Handwerkskammer Berlin finden Sie unter <https://www.bildung4u.de/agb/>



www.bildung4u.de



Reg.-Nr.: Q1 0405015

©2019

Herausgeberin

Handwerkskammer Berlin

Blücherstraße 68, 10961 Berlin

Telefon: 030 / 259 03-01; Telefax: 030 / 259 03-235

E-Mail: info@hwk-berlin.de

Bildungsstätten der Handwerkskammer Berlin

Bildungs- und Technologiezentrum (BTZ)

Mehringdamm 14, 10961 Berlin

Telefon: 030 / 259 03-02; Telefax: 030 / 259 03-478

E-Mail: btz@hwk-berlin.de

Bildungs- und Innovationszentrum „Waldfrieden“ (BIZWA)

Wandlitzer Chaussee 41, 16321 Bernau b. Berlin

Telefon: 03338 / 3944-0; Telefax: 03338 / 3944-13

E-Mail: bizwa@hwk-berlin.de

Internet: www.bildung4u.de